

Såvida inte annat anges, gäller avkastning, portfölj analyser och substansvärdes information per den 2021-10-31. Alla övriga data per 2021-11-08.

För investerare i Sverige. Investerare ska läsa Faktabladet för investerare samt Prospektet innan investeringar görs.

FONDÖVERSIKT

Fondstyrelsen har avgjort att fondens investeringsstrategi är kapacitetsbegränsad. Köp av fondandelar (eller konvertering av andelar från annan fond) begränsas tills vidare till en övre gräns på 5 miljoner EUR (eller motsvarande) per investerare och dag. Undantag kan göras av fondstyrelsen (du kan fortfarande sälja dina andelar varje dag utan någon begränsning). Fonden strävar efter att uppnå en positiv absolut avkastning på din investering genom en kombination av kapitaltillväxt och intäkter oavsett marknadsvillkoren. Fonden strävar efter att skaffa sig en marknadsexponering på minst 70 procent mot värdepapper (t.ex. aktier) i företag hemmahörande, eller som bedriver sin huvudsakliga verksamhet i Europa (inklusive länderna i det forna Sovjetunionen). Detta uppnås genom investeringar på minst 70 procent av tillgångarna i aktier, andra aktierelaterade värdepapper och när det anses lämpligt, värdepapper med fast avkastning (som till exempel obligationer), penningmarknadsinstrument (dvs. skuldförbindelser med kortfristiga löptider) inlåning och kontanter.

TILLVÄXT PÅ 10 000 SEDAN LANSERINGEN



Andelsklassens och jämförelseindex resultat visas i EUR. Resultat visas på basis av substansvärde (NAV), med återinvesterade bruttointäkter.

12-MÅNADERS AVKASTNINGSPERIOD - VID KVARTALSSLUT

	30/9/2016- 30/9/2017	30/9/2017- 30/9/2018	30/9/2018- 30/9/2019	30/9/2019- 30/9/2020	30/9/2020- 30/9/2021	2020 Kalenderår
Andelsklass	-1,61%	2,21%	2,79%	10,57%	-0,24%	8,72%
Jämförelseindex	-0,35%	-0,37%	-0,37%	-0,41%	-0,55%	-0,43%

Andelsklass resultat beräknas på basis av ett substansvärde (NAV), med återinvesterade intäkter, i EUR, med avdrag för avgifter. Jämförelseindex avkastning visas i EUR.

ACKUMULERAT OCH ÅRSBASERAT RESULTAT

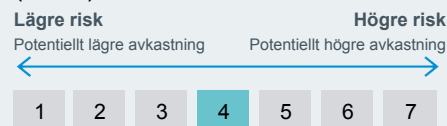
	Ackumulerad (%)					Årsbasisberäknad (% per år)		
	1 mån	3 mån	6 mån	Hittills under året	1 år	3 år	5 år	Sedan Starten
Andelsklass	3,22%	2,12%	7,00%	5,85%	3,38%	5,55%	3,76%	3,43%
Jämförelseindex	-0,05%	-0,14%	-0,28%	-0,46%	-0,55%	-0,45%	-0,41%	0,12%

Visade siffror avser tidigare resultat. Tidigare resultat är ingen tillförlitlig indikation på framtida avkastning och ska inte vara den enda faktor som övervägs vid val av produkt eller strategi. Andelsklass och jämförelseresultat visas i EUR och jämförelseresultat för hedgefonden visas i EUR. Resultat visas på basis av substansvärde (NAV), med återinvesterade bruttointäkter där så är tillämpligt. Avkastningen från din investering kan öka eller minska på grund av valutafuktuationer om din investering görs i en annan valuta än den som användes vid beräkningen av tidigare resultat. **Källa:** BlackRock

Viktiga risker: Fonden investerar i en betydande andel tillgångar som är denominerade i andra valutor vilket innebär att förändringar för relevanta växelkurser kommer att påverka investeringens värde.

Kapitalrisk. Alla finansiella investeringar innebär en viss risk. Därför kommer värdet på din investering och intäkterna från den att variera, och ditt initiala investeringsbelopp kan inte garanteras.

RISK/AVKASTNINGSINDIKATOR (SRRI)



VIKTIG INFORMATION

Tillgångsklass	Absolute Return
Morningstar-kategori	Equity Market Neutral EUR
Fondens lanseringsdatum	2009-02-27
Andelsklassens lanseringsdatum	2009-02-27
Fondens basvaluta	EUR
Andelsklassens valuta	EUR
Fondstorlek (AUM)	1 542,50 EUR
Jämförelseindex	LIBOR 3 Month Index
Hemvist	Luxemburg
Fondtyp	UCITS
ISIN	LU0411704413
Bloomberg-kortnamn	BLEURAA
Utdelningsfrekvens	Ingen
Minsta första investering	5 000 USD*

* eller motsvarande valuta

PORTFÖLJFÖRVALTARE

Stephanie Bothwell
Stefan Gries

STÖRSTA INNEHAV (%)

LONZA GROUP AG	4,29
ROYAL UNIBREW A/S	3,71
DSV A/S	3,36
VAT GROUP AG	2,59
IMCD NV	2,56
NOVO NORDISK A/S	2,52
RELX PLC	2,49
STRAUMANN HOLDING AG	2,38
LVMH MOET HENNESSY LOUIS VUITTON SE	2,12
JD SPORTS FASHION PLC	2,09
	28,11

Innehav som är föremål för förändring



Viktiga risker, forts: De strategier som fonden utnyttjar involverar användandet av derivat vilket möjliggör investeringstekniker som inkluderar både "långa" och "syntetiskt korta" positioner samt skapandet av hävstång med syfte att öka en fonds ekonomiska exponering bortom värdet av dess nettotillgångar. Användandet av derivat på detta sätt kan innebära att fondernas övergripande riskprofil ökar. Fondens investerare bör vara medvetna om att någon garanti avseende positiv avkastning från fonden inte kan ges. Då fonden är en absolutavkastande produkt kan dess utveckling dessutom komma att avvika från allmänna aktiemarknadstrender då såväl positiva som negativa aktierörelser påverkar fondens totala värde. Förvaltaren använder en riskhanteringsprocess för att bevaka och hantera derivatexponering inom fonden. Fonden kan vara exponerad mot företag inom den finansiella sektorn som tjänsteleverantör eller som motpart för finansiella kontrakt. Likviditeten på de finansiella marknaderna har varit mycket begränsad vilket inneburit att ett antal aktörer tvingats att lämna marknaden eller, i vissa extrema fall, blivit insolventa. Detta kan komma att ha en ogynnsam inverkan på fondens verksamhet.

FÖRDELNING PÅ SEKTOR (%)

	Lång	Kort	Netto
Industrivaror och -tjänster	21,28	-6,97	14,31
Hälsovård	12,09	-2,05	10,04
Informationsteknologi	5,81	-0,87	4,94
Konsument, dagligvaror	7,22	-3,44	3,79
Energi	1,19	-1,57	-0,38
Allmännyttiga företag	0,00	-0,68	-0,68
Kommunikation	2,53	-3,40	-0,87
Fastigheter	0,00	-3,39	-3,39
Material	3,00	-6,55	-3,54
Konsument, sällanköpsvaror	4,48	-8,75	-4,27
Finansföretag	2,77	-7,52	-4,75

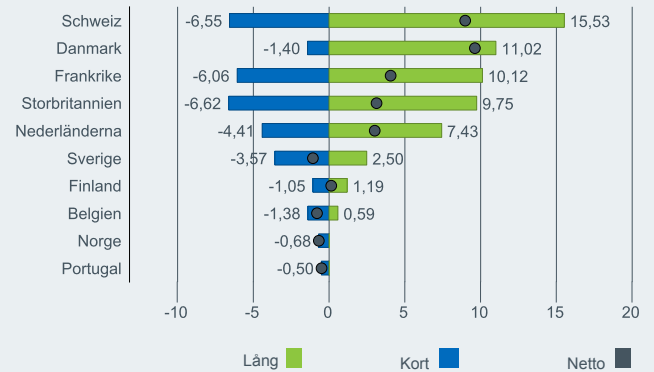
AVGIFTER OCH KOSTNADER

Maximal teckningsavgift	5,00%
Inlösenavgift	0,00%
Årlig avgift	1,87%
Resultatrelaterad avgift	20,00%

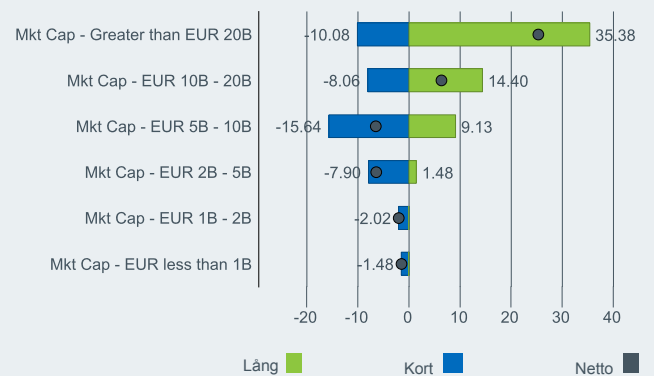
HANDELSINFORMATION

Likviddag	Handelsdag + 3 dagar
Handelsfrekvens	Daglig, framtida prissättning

GEOGRAFI % AV MARKNADSVÄRDE



BÖRSVÄRDE (%)



ORDLISTA

Årliga avgifter: är en siffra som representerar alla årliga kostnader och annan betalning som tas från fonden.

Kvartil: kategoriserar en fond i fyra likadana delar baserat på dess resultat under en viss period i för Morningstar relevant sektor. Översta delen av den första kvartilen innehåller de 25 procent bästa fonderna, ned till botten eller den fjärde kvartilen som innehåller de 25 procent sämsta fonderna.

+44 (0) 20 7743 33 investor.services@blackrock.com

www.blackrock.com

VIKTIG INFORMATION:

Alla finansiella investeringar innebär en viss risk. Därför kommer värdet på din investering och intäkterna från den att variera och ditt första investeringsbelopp kan inte garanteras. BlackRock Strategic Funds (BSF) är ett öppet investeringsföretag som bildats i Luxemburg och som endast säljer fondandelar i vissa jurisdiktioner. BSF säljer inte fondandelar i USA eller till amerikanska personer. Produktinformation om BSF ska inte publiceras i USA. Den är godkänd enligt avsnitt 264 i lagen om finansiella tjänster och marknader (Financial Services and Markets Act) av 2000. BlackRock Investment Management (UK) Limited är BSF:s brittiska distributör. De flesta skydd som finns i det brittiska lagsystemet, och kompensationen enligt finansmyndighetens kompensationssystem, kommer inte att vara tillgängliga. Ett begränsat utbud av BSF:s delfonder har en rapporterade fondstatus A för en andelskategori i brittiska pund. De strävar efter att följa de brittiska kraven för rapporterade fonder. Teckning av andelar i BSF gäller endast om det görs på basis av det aktuella prospektet, de senast utgivna finansiella rapporterna och faktablad, som finns på vår webbplats. Prospekt, faktablad och ansökningsformulär kanske inte är tillgängliga för investerare i vissa jurisdiktioner där den aktuella fonden inte har auktoriserats. Utgiven av BlackRock Investment Management UK (godkänd och reglerad av den brittiska finansinspektionen, Financial Conduct Authority). Säte: 12 Throgmorton Avenue, London, EC2N 2DL. Registrerat i England under nummer 2020394. Tel: 020 7743 3000 För att skydda dig spelar telefonsamtal vanligen in. BlackRock är ett handelsnamn för BlackRock Investment Management (UK) Limited. © 2021 BlackRock, Inc. Med ensamrätt. BLACKROCK, BLACKROCK SOLUTIONS, iSHARES, SO WHAT DO I DO WITH MY MONEY, INVESTING FOR A NEW WORLD och BUILT FOR THESE TIMES är registrerade och oregistrerade varumärken tillhöriga BlackRock, Inc. eller dess dotterbolag i USA och på andra ställen. Alla övriga varumärken tillhör deras respektive innehavare.

BLACKROCK