

Såvida inte annat anges, gäller avkastning, portfölj analyser och substansvärdes information per den 2021-10-31. Alla övriga data per 2021-11-09.

För investerare i Sverige. Investerare ska läsa Faktabladet för investerare samt Prospektet innan investeringar görs.

## FONDÖVERSIKT

Fonden strävar efter att generera en intäkt över genomsnittet på din investering samt att bibehålla en långsiktig kapitaltillväxt. Fonden investerar minst 70 procent av de totala tillgångarna i aktier i företag hemmahörande i eller som bedriver sin huvudsakliga verksamhet i Europa.

## TILLVÄXT PÅ 10 000 SEDAN LANSERINGEN



Andelskategorins avkastning visas i EUR och jämförelsenormens avkastning visas i EUR. Resultat visas på basis av substansvärde, med återinvesterade bruttointäkter.

## 12-MÅNADERS AVKASTNINGSPERIOD - VID KVARTALSSLUT

	30/9/2016- 30/9/2017	30/9/2017- 30/9/2018	30/9/2018- 30/9/2019	30/9/2019- 30/9/2020	30/9/2020- 30/9/2021	2020 Kalenderår
Andelsklass	11,64%	-2,17%	7,81%	-2,50%	18,62%	0,14%

Andelsklass resultat beräknas på basis av ett substansvärde (NAV), med återinvesterade intäkter, i EUR, med avdrag för avgifter. Jämförelseindex avkastning visas i EUR.

## ACKUMULERAT OCH ÅRSBASERAT RESULTAT

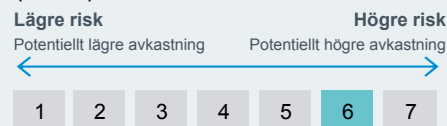
	Ackumulerad (%)				Årsbasisberäknad (% per år)			
	1 mån	3 mån	6 mån	Hittills under året	1 år	3 år	5 år	Sedan Starten
Andelsklass	5,37%	1,92%	8,88%	16,08%	32,24%	11,67%	7,91%	8,72%
Kvartil	1	3	1	3	4	1	1	-

Visade siffror avser tidigare resultat. Tidigare resultat är ingen tillförlitlig indikation på framtida avkastning och ska inte vara den enda faktor som övervägs vid val av produkt eller strategi. Andelsklass och jämförelseresultat visas i EUR och jämförelseresultat för hedgefonden visas i EUR. Resultat visas på basis av substansvärde (NAV), med återinvesterade bruttointäkter där så är tillämpligt. Avkastningen från din investering kan öka eller minska på grund av valutafuktuationer om din investering görs i en annan valuta än den som användes vid beräkningen av tidigare resultat. **Källa:** BlackRock

**Viktiga risker:** Fonden investerar i en betydande andel tillgångar som är denominerade i andra valutor vilket innebär att förändringar för relevanta växelkurser kommer att påverka investeringens värde. Fondens investerare bör vara medvetna om att kapitaltillväxt inte prioriteras och att fondens värde kan variera samt att storleken på den löpande utdelningen kan komma att variera över tid och att den inte är garanterad. Fonden kan komma att dela ut såväl kapital som erhållna utdelningar eller använda olika strategier för att generera en löpande utdelning. Detta kan leda till att det utdelade kapitalet blir större, men även att fondens kapital och långsiktiga tillväxtpotential reduceras.

**Kapitalrisk.** Alla finansiella investeringar innebär en viss risk. Därför kommer värdet på din investering och intäkterna från den att variera, och ditt initiala investeringsbelopp kan inte garanteras.

## RISK/AVKASTNINGSINDIKATOR (SRRI)



## VIKTIG INFORMATION

Tillgångsklass	Equity
Morningstar-kategori	Europe Equity Income
Fondens lanseringsdatum	2010-12-03
Andelsklassens lanseringsdatum	2010-12-03
Fondens basvaluta	EUR
Andelsklassens valuta	EUR
Fondstorlek (AUM)	2 198,22 EUR
Hemvist	Luxemburg
Fondtyp	UCITS
ISIN	LU0562822386
Bloomberg-kortnamn	BGFEEA2
Utdelningsfrekvens	Ingen
Minsta första investering	5 000 USD*

\* eller motsvarande valuta


## PORTFÖLJFÖRVALTARE

Andreas Zoellinger  
Brian Hall

## STÖRSTA INNEHAV (%)

EDP - ENERGIAS DE PORTUGAL SA	4,09
ENEL SPA	4,07
ZURICH INSURANCE GROUP AG	4,06
LONZA GROUP AG	4,06
NOVO NORDISK A/S	4,03
ASTRAZENECA PLC	3,89
TELE2 AB	3,70
SANOFI SA	3,65
ASML HOLDING NV	3,10
LVMH MOET HENNESSY LOUIS VUITTON SE	3,07
	37,72

Innehav som är föremål för förändring



## SEKTORFÖRDELNING (%)

	Fond
Industrivaror och -tjänster	27,05
Finansföretag	18,17
Hälsovård	15,62
Allmännyttiga företag	9,22
Material	6,04
Kommunikation	5,52
Konsument, sällanköpsvaror	5,26
Konsument, dagligvaror	4,59
Informationsteknologi	4,21
kontanter och/eller derivat	2,32
Fastigheter	1,98
Energi	0,00

Negativa viktningar kan uppstå på grund av särskilda omständigheter (däribland tidsskillnader mellan handels- och avräkningsdatum på värdepapper som köps av fonderna) och/eller användningen av vissa finansiella instrument, inklusive derivat, som kan användas för öka sig eller minska marknadsexponeringen och/eller som riskhantering. Fördelningar är föremål för förändring.

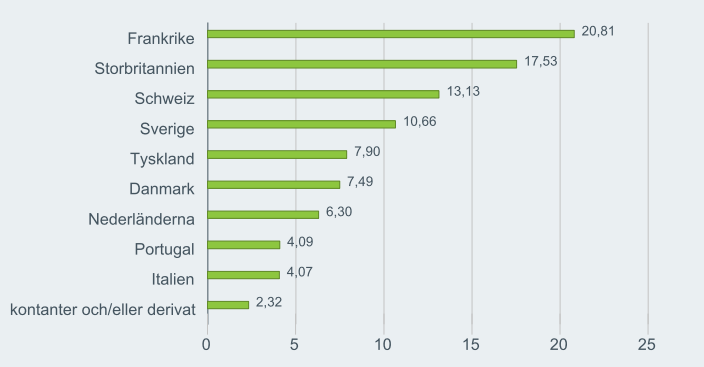
## AVGIFTER OCH KOSTNADER

Maximal teckningsavgift	5,00%
Inlösenavgift	0,00%
Årlig avgift	1,82%
Resultatrelaterad avgift	0,00%

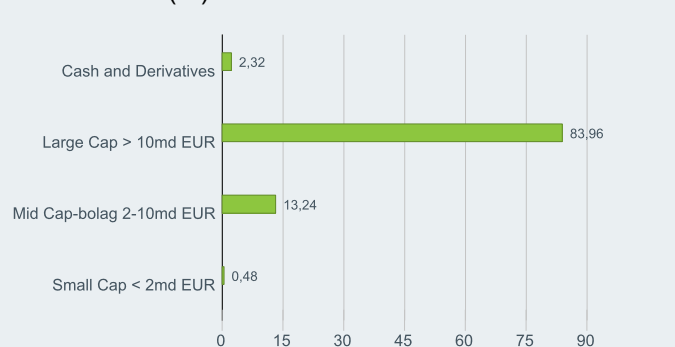
## HANDELSINFORMATION

Likviddag	Handelsdag + 3 dagar
Handelsfrekvens	Daglig, framtida prissättning

## GEOGRAFI % AV MARKNADSVÄRDE



## BÖRSVÄRDE (%)



## ORDLISTA

**Börsvärde:** är det totala värdet på aktierna emitterade av ett företag vilka omsätts på en fondbörs.

**Årliga avgifter:** är en siffra som representerar alla årliga kostnader och annan betalning som tas från fonden.

**P/B-tal:** representerar ett förhållande mellan aktiens aktuella stängningskurs och det senaste kvartalets bokförda värde per aktie.

**P/E-tal (TTM):** representerar siffran för marknadskursen per aktie i ett företag jämfört med företagets vinster per aktie under en tolv månadersperiod (vanligen de senaste 12 månaderna eller löpande tolv månader (TTM)).

+44 (0) 20 7743 33 [investor.services@blackrock.com](mailto:investor.services@blackrock.com)

[www.blackrock.com](http://www.blackrock.com)

## VIKTIG INFORMATION:

BlackRock Global Funds (BGF) är ett öppet investeringsföretag som bildats i Luxemburg och som endast säljer fondandelar i vissa jurisdiktioner. BGF säljer inte fondandelar i USA eller till amerikanska personer. Produktinformation om BGF ska inte publiceras i USA. Den är godkänd enligt avsnitt 264 i lagen om finansiella tjänster och marknader (Financial Services and Markets Act) av 2000. BlackRock Investment Management (UK) Limited är BGF:s brittiska distributör. De flesta skydd som finns i det brittiska lagsystemet, och kompensationen enligt finansmyndighetens kompensationsystem, kommer inte att vara tillgängliga. Ett begränsat utbud av BGF:s delfonder har en rapporterade fondstatus A för en andelskategori i brittiska pund. De strävar efter att följa de brittiska kraven för rapporterade fonder. Teckning av andelar i BGF gäller endast om det görs på basis av det aktuella prospektet, de senast utgivna finansiella rapporterna och faktablad, som finns på vår webbplats. Prospekt, faktablad och ansökningsformulär kanske inte är tillgängliga för investerare i vissa jurisdiktioner där den aktuella fonden inte har auktoriserats. Utgiven av BlackRock Investment Management UK (godkänd och reglerad av den brittiska finansinspektionen, Financial Conduct Authority). Säte: 12 Throgmorton Avenue, London, EC2N 2DL. Registrerat i England under nummer 2020394. Tel: 020 7743 3000 För att skydda dig spelar telefonsamtal vanligen in. BlackRock är ett handelsnamn för BlackRock Investment Management (UK) Limited. © 2021 BlackRock, Inc. Med ensamrätt. BLACKROCK, BLACKROCK SOLUTIONS, iSHARES, BUILD ON BLACKROCK, SO WHAT DO I DO WITH MY MONEY och den stiliserade logotypen är registrerade och oregistrerade varumärken tillhöriga BlackRock, Inc. eller dess dotterbolag i USA och på andra ställen. Alla övriga varumärken tillhör deras respektive innehavare. © 2021 Morningstar. Eftertryck förbjöds. Information, data, analyser och yttranden här (1) omfattar egen information tillhörig Morningstar, (2) får inte kopieras eller vidarebefordras, (3) utgör inte någon investeringsrådgivning från Morningstar, (4) tillhandahålls endast i informationssyfte och är därför inte ett erbjudande att köpa eller sälja ett värdepapper, och (5) garanteras inte vara korrekta, kompletta eller fullständiga. Morningstar ska inte ha något ansvar för några handelsbeslut, skador eller annan förlust som beror på eller är relaterade till denna information, dessa data, analyser eller yttranden eller deras användning.

## HÅLLBARHETSEGENSKAPER

Hållbarhetsegenskaper kan underlätta för investerare att beakta icke-finansiella hållbarhetsaspekter i investeringsprocessen. Detta är mått som gör att investerare kan bedöma fonder baserat på de risker och möjligheter som de har att erbjuda avseende miljö, samhälle och bolagsstyrning (ESG-egenskaper). Analysen kan ge kunskaper om effektiv förvaltning av och långfristiga ekonomiska utsikter för en fond.

Nedanstående uppgifter tillhandahålls endast för ökad öppenhet och insyn. Förekomsten av ett ESG-betyg anger inte att ESG-faktorer tillämpas för fonden eller på vilket sätt. Uppgifterna bygger på MSCI ESG Fund Ratings och såvida inget annat anges i fonddokumentationen och har inkluderats i fondens investeringsmål förändras inte fondens investeringsmål och begränsar heller inte fondens tillgängliga investeringsurval, och det är ingen indikation om att en ESG- eller påverkansinriktad investeringsstrategi eller exkluderingsmetoder kommer att användas för fonden. Mer information om fondens investeringsstrategi finns i fondprospektet.

MSCI ESG-fondbetyg (AAA-CCC)	AAA	MSCI ESG-kvalitetsbetyg (0–10)	9,25
MSCI ESG-kvalitetsbetyg – percentil bland likvärdiga	93,69%	MSCI ESG %-täckning	99,84%
Lippers globala fondklassificering	Equity Europe Income	MSCI:s viktade medelvärde för koldioxidintensitet (tCO <sub>2</sub> e/milj. USD i försäljning)	121,56
Fonder i grupp av likvärdiga	111		

Alla data kommer från MSCI ESG Fund Ratings per den **07-Oct-2021**, baserat på innehavet den **30-Apr-2021**. Fondens hållbarhetsegenskaper kan därför ibland avvika från MSCI ESG Fund Ratings.

För att kunna inkluderas i MSCI ESG Fund Ratings måste 65 % av fondens bruttovikt komma från värdepapper som omfattas av MSCI ESG Research (vissa likvida medel och andra typer av tillgångar som av MSCI bedöms irrelevanta för ESG-analys utesluts innan en fonds bruttovikt beräknas; absoluta värden för korta positioner inkluderas men behandlas som om de inte omfattas) och datumet för fondens innehav får inte ligga mer än ett år bakåt i tiden och fonden måste inneha minst tio värdepapper. För nystartade fonder blir hållbarhetsegenskaperna vanligen tillgängliga sex månader efter starten.

## ESG-ORDLISTA:

**MSCI ESG-fondbetyg (AAA-CCC):** MSCI:s ESG-betyg beräknas så att ESG-kvalitetspoängen kopplas direkt till ett bokstavs-betyg (t.ex. motsvarar AAA intervallet 8,6–10). ESG-betygen går från bra (AAA och AA) via medel (A, BBB och BB) till efterslänrare (B och CCC).

**MSCI ESG-kvalitetsbetyg – percentil bland likvärdiga:** Fondens ESG-percentil jämfört med dess grupp av likvärdiga enligt Lipper.

**Lippers globala fondklassificering:** Fondens grupp av likvärdiga så som den definierats av Lipper Global Classification.

**Fonder i grupp av likvärdiga:** Antalet fonder från relevant grupp med likvärdiga företag enligt Lipper Global som också omfattas av ESG.

**MSCI ESG-kvalitetsbetyg (0–10):** MSCI:s ESG-kvalitetsbetyg (0–10) för fonder beräknas baserat på det viktade medelvärdet för fondbesittarens ESG-betyg. Betyget beaktar också trenden för innehavets ESG-betyg och fondexponeringen gentemot innehav inom kategorin för efterslänrare. MSCI betygsätter underliggande innehav enligt deras exponering gentemot 35 branschspecifika ESG-risker och jämför deras förmåga att hantera dessa risker med likvärdiga företag.

**MSCI ESG %-täckning:** Den procentandel av fondens innehav som det finns MSCI ESG-betygsdata för.

**MSCI:s viktade medelvärde för koldioxidintensitet (tCO<sub>2</sub>e/milj. USD i försäljning):** Ett mått för fondens exponering gentemot koldioxidintensiva företag. Siffran representerar beräknade utsläpp av växthusgaser per en miljon USD i omsättning utslaget över fondens innehav. Detta gör det möjligt att jämföra fonder av olika storlek.

## VIKTIG INFORMATION:

Viss information här ("informationen") har tillhandahållits av MSCI ESG Research LLC, en registrerad investeringsrådgivare enligt 1940 års Investment Advisers Act, och kan innehålla data från närstående bolag (inklusive MSCI Inc. och dess dotterbolag ("MSCI")) eller tredjepartsleverantörer (samtliga benämnda "informationsleverantör") och denna får ej återges eller spridas varken i sin helhet eller delvis utan skriftligt tillstånd. Informationen har ej lämnats till, eller fått godkännande från, United States Securities and Exchange Commission eller annat tillsynsorgan. Informationen får ej användas till att utarbeta härledda verk, eller i anslutning till ett erbjudande, och utgör inte heller ett sådant, att köpa eller sälja, eller en kampanj för eller rekommendation av, något värdepapper, finansiellt instrument eller en finansiell produkt eller handelsstrategi och ska inte heller antas vara en indikator eller garanti för framtida resultat, analys, prognos eller förutsägelse. Vissa fonder kan vara baserade på eller vara förknippade med MSCI:s index och MSCI kan komma att kompenseras baserat på fondens förvaltnings tillgångar eller andra måttetal. MSCI har etablerat en informationsbarriär mellan research avseende aktieindex och viss annan information. Inget i denna information får i sig användas i syfte att avgöra vilka värdepapper som ska köpas eller säljas eller tidpunkten för köp eller försäljning. Informationen tillhandahålls i "befintligt skick" och den som använder informationen bär hela risken förknippad med att själv använda informationen eller tillåta andra att använda den. Varken MSCI ESG Research eller någon annan informationspart gör några utfästelser och ger varken uttryckliga eller implicita garantier (vilka uttryckligen avsågs) och ska ej heller hållas ansvariga för eventuella fel eller utelämnningar i informationen, alternativt för eventuella till detta relaterade skador. Vad gäller det föregående ska detta ej exkludera eller begränsa någon ansvarsskyldighet som, enligt tillämplig lag, inte kan exkluderas eller begränsas.