



iShares MSCI Japan ESG Enhanced UCITS ETF U.S. Dollar (Acumulação) iShares IV plc

Abril 2024

O Desempenho, a Discriminação da Carteira e as informações dos Activos Líquidos referem-se à data de: 30/04/24. Todos os outros dados a data de: 06/05/24.

O presente documento constitui um elemento de promoção comercial. Para investidores do Portugal. Antes de investir, os investidores devem ler o KIID/documento PRIIP e o prospeto e consultar a lista completa de riscos dos fundos no prospeto.

RESUMO DO FUNDO

O fundo visa atingir um retorno do investimento através de uma combinação de aumento do capital e rendimento sobre os ativos do Fundo, que reflita o retorno do MSCI Japan ESG Enhanced Focus CTB Index, o índice de referência do Fundo.

PRINCIPAIS BENEFÍCIOS

- Visa fornecer exposição a uma carteira de títulos representativos de capital japoneses que fazem parte do MSCI Japan Index e visa exceder a descarbonização e outras normas mínimas para um Índice de Referência de Transição Climática (CTB) da UE e maximizar a exposição a emittentes com classificações de ESG superiores.
- Exclui empresas envolvidas com armas controversas, convencionais e nucleares, armas de fogo para civis, carvão térmico, tabaco ou petróleo e gás não convencionais. Empresas que sejam classificadas como estando em violação dos princípios do Pacto Global das Nações Unidas, que tenham uma classificação "Vermelha" da MSCI quanto a controvérsias ESG, ou que não tenham sido avaliadas pelo fornecedor do índice relativamente a uma classificação quanto a controvérsias ESG ou a uma classificação de ESG.
- Adota uma abordagem de otimização ASG vinculativa e significativa ao investimento sustentável. Isto significa que o Fundo integrará informação ASG no seu processo de investimento para otimizar a exposição a emittentes para atingir uma classificação de ASG superior e reduzir a exposição às emissões de carbono, em comparação com o Índice Principal, cumprindo, ao mesmo tempo, as restrições de otimização

INDICADOR DE RISCO

Menor risco

Resultados potencialmente mais reduzidos

Maior risco

Resultados potencialmente mais elevados



CAPITAL EM RISCO: O valor investido e seus rendimentos podem sofrer reduções ou aumentos e não são garantidos. Investidores podem não reaver o montante originalmente investido.

PRINCIPAIS RISCOS:

- O risco de investimento está concentrado em setores, países, moedas ou empresas específicos. Isto significa que o Fundo é mais sensível a quaisquer eventos económicos, políticos, ou no âmbito dos mercados, sustentabilidade ou regulamentação.
- Os movimentos diários dos mercados de ações, influenciados por factores como as notícias políticas e económicas, os resultados das empresas e acontecimentos importantes da vida das empresas, podem afectar o valor das ações e dos títulos conexos com ações.
- O índice de referência apenas exclui empresas que se dediquem a certas actividades que não cumpram os critérios de ASG, se essas actividades ultrapassarem os limites estabelecidos pelo fornecedor do índice. Por conseguinte, os investidores devem efectuar uma avaliação ética pessoal da análise de ASG do fornecedor do índice de referência antes de investirem no Fundo. A análise de ASG pode ter um impacto negativo no valor dos investimentos do Fundo em comparação com um fundo que não esteja sujeito a essa mesma análise.
- Risco de contraparte: A insolvência de uma instituição que forneça serviços, como guarda de activos, ou que actue como contraparte de derivados ou outros instrumentos pode expor a Categoria de Ações a perdas financeiras.

INFORMAÇÃO SOBRE O PRODUTO

ISIN : IE00BHZPJ452

Data de lançamento da classe de ações : 16/04/19

Moeda de classe de ação : USD

Índice total de despesas : 0.15%

Utilização da Renda : Acumulação

Valor líquido de inventário da categoria de ações (M) : 1,382.76 USD

CARACTERÍSTICAS CHAVE

Classe de ativos : Ações

Índice Referência : MSCI Japan ESG Enhanced Focus CTB Index

Data do Início do Fundo : 08/03/19

Valor líquido de inventário do fundo (M) : 1,823.06 USD

Classificação SFDR : Artigo 8º

Domicílio : Irlanda

Metodologia : Optimised

Sociedade Gestora : iShares IV plc

Estrutura do produto : Físico

CARACTERÍSTICAS DO PORTFOLIO

P/B Ratio : 1.77x

P/E Ratio : 19.13x

Beta a 3 anos : 0.99

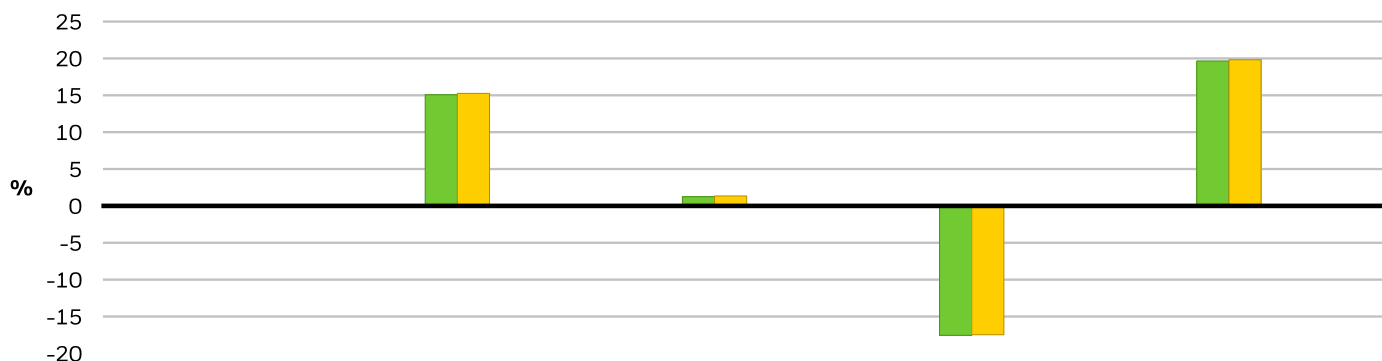
Número de componentes : 210

iShares MSCI Japan ESG Enhanced UCITS ETF

iShares
by BlackRock

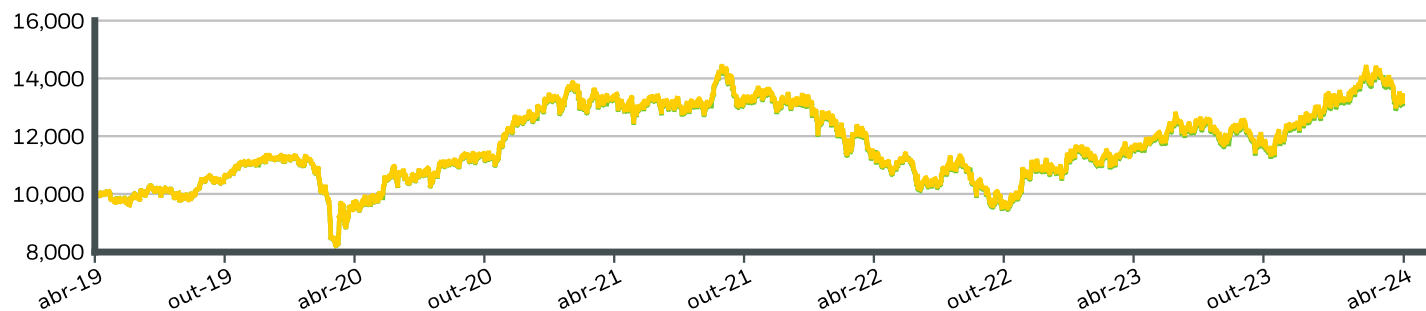
U.S. Dollar (Acumulação)
iShares IV plc

DESEMPENHO DO ANO



	2019	2020	2021	2022	2023
Classe do fundo	-	15.07	1.24	-17.55	19.66
Índice de referência	-	15.26	1.35	-17.47	19.82

CRESCIMENTO HIPOTÉTICO DE 10.000 USD DESDE O LANÇAMENTO



RENDIBILIDADE ACUMULADA E ANUAL

	ACUMULADO (%)					ANUALIZADO (% p.a.)		
	1m	3m	6m	YTD	1 Ano	3 Anos	5 Anos	Desde sua criação
Classe do fundo	-5.04	-0.84	17.40	3.09	15.75	1.16	5.83	5.86
Índice de referência	-5.47	-0.85	17.45	3.09	15.85	1.28	5.97	5.99

Os números mostrados dizem respeito ao desempenho passado. O desempenho passado não é um indicador fiável de resultados futuros e não deve ser o único fator em consideração ao selecionar um produto ou estratégia. Desempenho da classe de ações e referencial apresentado em USD, referencial do fundo hedged apresentado em USD. O desempenho é apresentado numa base de Valor Contabilístico Líquido, com o reinvestimento dos rendimentos brutos, conforme aplicável. O retorno do seu investimento poderá aumentar ou diminuir em resultado de flutuações cambiais se o seu investimento tiver sido feito numa moeda diferente da utilizada no cálculo do desempenho passado. **Fonte:** BlackRock

■ Classe do fundo iShares MSCI Japan ESG Enhanced UCITS ETF U.S. Dollar (Acumulação)

■ Índice Referência MSCI Japan ESG Enhanced Focus CTB Index

Contacte-nos

For EMEA: +353 1 612 3394 • www.blackrock.com • investor.services@blackrock.com

iShares MSCI Japan ESG Enhanced UCITS ETF

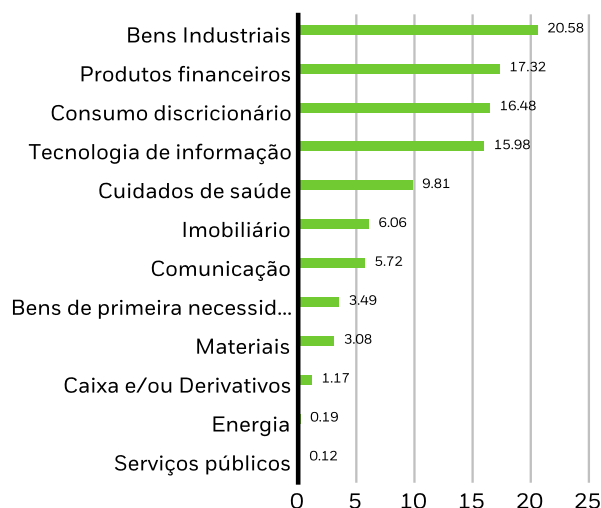
U.S. Dollar (Acumulação)
iShares IV plc

TÍTULOS 10 PRINCIPAIS (%)

TOYOTA MOTOR CORP	5.77%
SONY GROUP CORP	3.37%
MITSUBISHI UFJ FINANCIAL GROUP INC	3.17%
TOKYO ELECTRON LTD	2.78%
KEYENCE CORP	2.51%
SUMITOMO MITSUI FINANCIAL GROUP IN	2.24%
ITOCHU CORP	2.16%
SHIN ETSU CHEMICAL LTD	1.98%
DAIICHI SANKYO LTD	1.78%
TOKIO MARINE HOLDINGS INC	1.77%
Total da Carteira	27.53%

As participações estão sujeitas a alterações.

EXPOSIÇÃO POR SETOR (%)



Fundo

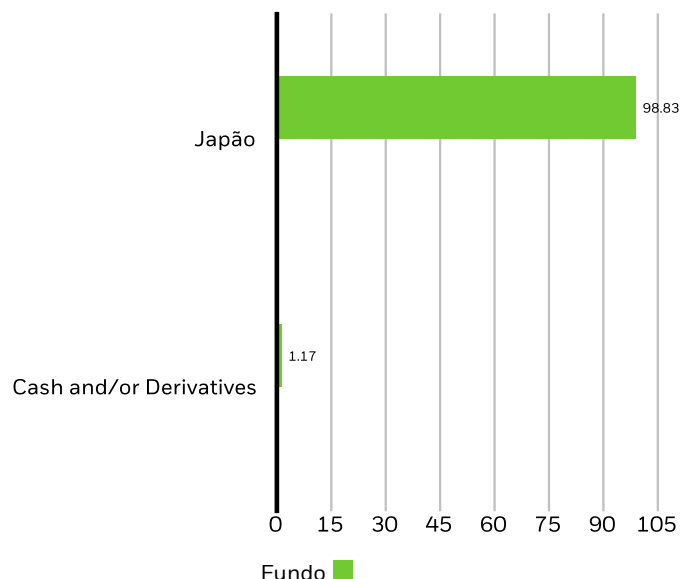
As alocações estão sujeitas a alterações. **Fonte:** BlackRock

INFORMAÇÕES DE TRANSAÇÃO

Bolsa	Xetra	Bolsa Mexicana De Valores	Borsa Italiana
Indicador	EDMJ	EDMJ	EJPY
Indicador Bloomberg	EDMJ GY	EDMJN MM	-
RIC	EDMJ.DE	-	EJPY.MI
SEDOL	BHZPJ45	BJVHKY6	BP9NSV1
Moeda de listagem	EUR	MXN	EUR

Este produto também está listado em: SIX Swiss Exchange

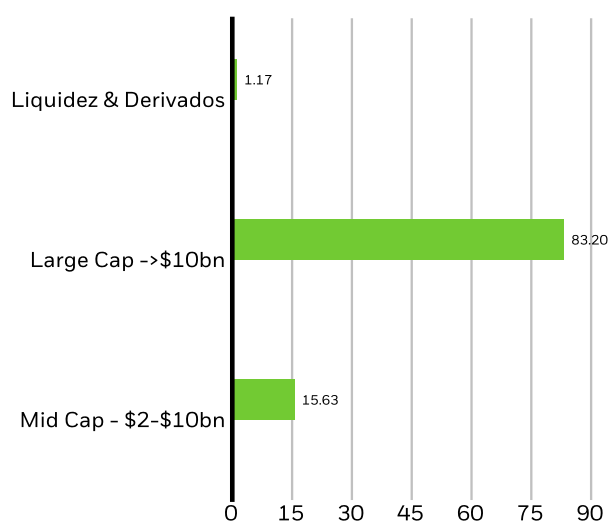
DIVISÃO GEOGRÁFICA (%)



Fundo

A exposição geográfica está essencialmente associada ao domicílio dos emissores dos títulos detidos no produto, somada e expressa em percentagem das participações totais do produto. No entanto, em determinados casos, pode refletir o país em que o emissor dos títulos efetua grande parte da sua actividade.

CAPITALIZAÇÃO BOLSISTA (%)



Fundo

As alocações estão sujeitas a alterações. **Fonte:** BlackRock

Contacte-nos

For EMEA: +353 1 612 3394 • www.blackrock.com • investor.services@blackrock.com

iShares MSCI Japan ESG Enhanced UCITS ETF U.S. Dollar (Acumulação) iShares IV plc

iShares
by BlackRock

CARACTERÍSTICAS DE SUSTENTABILIDADE

As características de sustentabilidade podem ajudar os investidores a integrar considerações não financeiras e de sustentabilidade no seu processo de investimento. Estas métricas permitem aos investidores avaliar os fundos com base nos riscos e oportunidades ambientais, sociais e de governança (ASG). Esta análise pode oferecer conhecimento sobre a gestão eficaz e perspetivas financeiras a longo prazo de um fundo.

As métricas abaixo foram fornecidas exclusivamente para efeitos informativos e de transparência. A existência de uma classificação ASG não é indicativa da integração dos fatores ASG num fundo ou da forma da respetiva integração. As métricas baseiam-se nas classificações ASG MSCI de fundos e, salvo indicação em contrário no documento do Fundo, no objetivo de investimento do Fundo, não alteram o objetivo de investimento de um Fundo nem limitam o universo de investimento do fundo, e não existe indicação de que uma estratégia de investimento focada no impacto ou ASG ou rastreios de exclusão sejam adotados por um Fundo. Para mais informações relativamente à estratégia de investimento de um fundo, consulte o prospeto do fundo.

Cobertura de % ASG da MSCI	100.00%	Classificação ASG de Fundos da MSCI (AAA-CCC)	AA
Pontuação da Qualidade ASG da MSCI - Percentil de Pares	91.09%	Pontuação da Qualidade ASG da MSCI (0-10)	7.58
Fundos no Grupo de Pares	853	Classificação Global de Fundos da Lipper	Equity Japan
Cobertura % da Intensidade de Carbono Média Ponderada da MSCI	98.88%	Intensidade de Carbono Média Ponderada da MSCI (Toneladas de CO2E/\$M de VENDAS)	44.35
MSCI Implied Temperature Rise (0-3.0+ °C)	> 2,0 - 2,5 °C	% de cobertura MSCI Implied Temperature Rise	98.88%

Todos os dados provêm das Classificações ASG de Fundos da MSCI à data de **21 abr 2024**, com base nas participações em **31 mar 2024**. Como tal, as características de sustentabilidade do fundo podem ser, por vezes, diferentes das Classificações ASG de Fundos da MSCI.

A incluir nas Classificações ASG de Fundos da MSCI, 65% (ou 50% para fundos de obrigações e fundos do mercado monetário) do peso bruto do fundo deve vir de títulos com cobertura de ASG pela MSCI ESG Research (algumas posições de caixa e outros tipos de ativos considerados como não relevantes para a análise de ASG pela MSCI são removidos antes de se calcular o peso bruto de um fundo; os valores absolutos das posições curtas são incluídos, mas tratados como sem cobertura), a data das participações do fundo deve ser inferior a um ano e o fundo deve ter pelo menos dez títulos.

INFORMAÇÃO IMPORTANTE:

Certas informações contidas no presente documento (as "Informações") foram fornecidas pela MSCI ESG Research LLC, um consultor de investimento registado (RIA) ao abrigo do Investment Advisers Act (Lei dos Consultores de Investimento) de 1940 e poderá incluir dados das suas associadas (incluindo a MSCI Inc. e suas filiais ("MSCI")), ou fornecedores terceiros (designados individualmente "Fornecedor de Informações") e não poderão ser reproduzidas ou difundidas novamente, na totalidade ou em parte, sem autorização prévia por escrito. As Informações não foram submetidas à Comissão dos Títulos e Câmbios dos EUA, nem receberam aprovação do mesmo, nem de qualquer outro organismo regulador. As informações não poderão ser usadas para criar obras derivadas, ou em associação com, nem constituem, uma oferta de compra ou venda, ou uma promoção ou recomendação de, qualquer título, instrumento ou produto financeiro ou estratégia de investimento, nem deverão ser consideradas como uma indicação ou garantia de qualquer desempenho futuro, análise ou previsão. Alguns fundos podem basear-se em, ou estar associados a, índices MSCI, podendo a MSCI ser compensada com base nos ativos do fundo sob gestão ou outras medidas. A MSCI estabeleceu uma barreira de informação entre a investigação dos índices acionistas e determinadas informações. Nenhuma informação por si só pode ser usada para determinar quais os títulos a comprar ou vender ou quando comprar ou vender os mesmos. A informação é fornecida "como está" e o utilizador da informação assume todo o risco de qualquer utilização que faça da mesma ou que permita que seja feita da mesma. Nem a MSCI ESG Research, nem qualquer Fornecedor de Informação faz quaisquer declarações ou garantias expressas ou implícitas (que são expressamente rejeitadas), nem incorrerá em responsabilidade por quaisquer erros ou omissões na Informação, ou quaisquer danos relacionados com a mesma. O parágrafo supra não exclui nem limita qualquer responsabilidade cuja limitação ou exclusão não seja permitida nos termos da lei aplicável.

Contacte-nos

For EMEA: +353 1 612 3394 • www.blackrock.com • investor.services@blackrock.com

iShares MSCI Japan ESG Enhanced UCITS ETF U.S. Dollar (Acumulação) iShares IV plc

iShares
by BlackRock

GLOSSÁRIO

Classificação SFDR: Artigo 8º: Produtos que promovem características ambientais ou sociais e promovem boas práticas de governança. **Artigo 9º:** Produtos que têm como objetivo investimentos sustentáveis e seguem boas práticas de governança. **Outro:** Produtos que não cumprem os critérios para serem classificados como incluídos no Artigo 8.º ou 9º

Fundos no Grupo de Pares: O número de fundos do grupo de pares da respetiva Classificação Global da Lipper que estão também na cobertura ASG.

Classificação ASG de Fundos da MSCI (AAA-CCC): A classificação de ASG MSCI é calculada como uma correspondência direta de Classificações de Qualidade ASG para categorias de classificação em letras (por exemplo, AAA = 8,6-10). As classificações ASG vão de líder (AAA, AA), médio (A, BBB, BB) a retardatário (B, CCC).

Aumento de temperatura implícito MSCI (0-3.0+ °C): A métrica Implied Temperature Rise (ITR) é utilizada para fornecer uma indicação de alinhamento com o objetivo de temperatura do Acordo de Paris para uma empresa ou carteira. O ITR utiliza vias de descarbonização de 1,55 °C de fonte aberta derivadas da Rede dos Bancos Centrais e das Autoridades de Supervisão para a Ecologização do Sistema Financeiro (Network of Central Banks and Supervisors for Greening the Financial System - NGFS). Estas vias podem ser regionais e setoriais e estabelecem um objetivo de emissões líquidas nulas para 2050. Utilizamos esta funcionalidade para todos os âmbitos de GEE. Uma economia "zero emissões" é aquela que equilibra as emissões e as absorções. Como a métrica ITR é calculada em parte considerando o potencial de uma empresa da carteira do fundo para reduzir as suas emissões ao longo do tempo, é prospetiva e propensa a limitações. Como resultado, a BlackRock publica a métrica ITR da MSCI para os seus fundos em intervalos de temperatura. Os intervalos ajudam a realçar a incerteza subjacente nos cálculos e a variabilidade da métrica.

Pontuação da Qualidade ASG da MSCI - Percentil de Pares: Percentil ASG do fundo comparado com o grupo de pares da Lipper.

Cobertura % da Intensidade de Carbono Média Ponderada da MSCI: Percentagem das participações do fundo para as quais estão disponíveis dados de Intensidade de Carbono da MSCI. A métrica Intensidade de Carbono Média Ponderada da MSCI é apresentada para fundos com qualquer cobertura. Os fundos com baixa cobertura podem não representar totalmente as características de carbono do fundo devido à falta de cobertura.

Preço/resultados: um rácio de avaliação que compara o preço actual das acções de uma empresa com os respectivos resultados por acção previstos para o exercício em curso, calculado com base na divisão do preço actual das acções pelos resultados actuais por acção.

Cobertura de % ASG da MSCI: Percentagem de participações de um fundo com dados de classificação de ASG MSCI.

Classificação Global de Fundos da Lipper: O grupo de pares do fundo conforme definido pela Classificação Global da Lipper.

% de cobertura MSCI Implied Temperature Rise: Percentagem das participações do fundo para as quais estão disponíveis dados MSCI Implied Temperature Rise. A métrica MSCI Implied Temperature Rise é apresentada para fundos com, pelo menos, 65% de cobertura.

Pontuação da Qualidade ASG da MSCI (0-10): A Pontuação da Qualidade ASG da MSCI (0 - 10) para os fundos é calculada utilizando a média ponderada das pontuações ASG dos títulos do fundo. A Pontuação considera igualmente a tendência da Classificação ASG das participações e a exposição do fundo às participações na categoria de retardatários. A MSCI classifica as participações subjacentes de acordo com a sua exposição a 35 riscos ASG específicos da indústria e a sua capacidade para gerir esses riscos relativamente aos seus pares.

Intensidade de Carbono Média Ponderada da MSCI (Toneladas de CO2E/\$M de VENDAS): Mede a exposição de um fundo a empresas de maior intensidade carbónica. Este valor representa as emissões de gases de estufa por \$ 1 milhão em vendas nas participações do fundo. Tal permite comparações entre fundos de diferentes tamanhos.

Price to book ratio: representa o rácio entre o actual preço de fecho da acção e o valor contabilístico por acção do trimestre mais recente.

Contacte-nos

For EMEA: +353 1 612 3394 • www.blackrock.com • investor.services@blackrock.com

INFORMAÇÃO IMPORTANTE:

No Reino Unido e nos países do Espaço Económico Não Europeu (EEE): A BlackRock Advisors (UK) Limited, autorizada e regulada pela Financial Conduct Authority ('FCA'), sede social na 12 Throgmorton Avenue, London, EC2N 2DL. Telef. : +44 (0) 20 7743 3000. Para sua proteção, as chamadas telefónicas são normalmente gravadas.

iShares plc, iShares II plc, iShares III plc, iShares IV plc, iShares V plc, iShares VI plc e iShares VII plc (em conjunto 'as Sociedades') são sociedades de investimento aberto de capital variável e possuem responsabilidade segregada entre os seus fundos de acordo com as leis da Irlanda e mediante a autorização da Irish Financial Regulator.

Encontram-se disponíveis informações suplementares sobre o Fundo e a Categoria de Ações, tais como dados dos principais investimentos subjacentes da Categoria de Ações e preços das ações, no sítio Web iShares em www.ishares.com ou contactando o número +44 (0)845 357 7000 ou ainda através do seu corretor ou consultor financeiro. O valor patrimonial líquido intradiário indicativo da Categoria de Ações está disponível em <http://deutsche-boerse.com> e/ou <http://www.reuters.com>. As unidades/ações de um UCITS ETF que foram adquiridas no mercado secundário não podem, regra geral, voltar a ser diretamente vendidas ao próprio UCITS ETF. Os investidores que não sejam Participantes Autorizados devem comprar e vender ações num mercado secundário com a assistência de um intermediário (p. ex. um corretor de bolsa) e poderão incorrer comissões e taxas adicionais ao fazê-lo. Além disso, dado que o preço de mercado ao qual as ações são negociadas no mercado secundário poderá diferir do valor Patrimonial Líquido por Ação, os investidores poderão pagar mais do que o Valor Patrimonial Líquido por Ação atual quando compram ações e poderão receber menos do que o Valor Patrimonial Líquido por Ação quando as vendem.

Para investidores em Portugal: A comercialização dos agrupamentos de fundos iShares PLC, iShares II PLC, iShares III PLC, iShares V PLC e iShares VI PLC em Portugal foi devidamente autorizada pela Comissão do Mercado de Valores Mobiliários (a "CMVM"), conforme publicado no Boletim Mensal da CMVM n.º 243, de julho de 2013. Os investimentos nestes agrupamentos de fundos e correspondentes sub-fundos deverão basear-se nos respetivos prospetos, prospeto simplificado ou o Documento de informação fundamental para pacotes de produtos de investimento de retalho e de produtos de investimento com base em seguros (PRIIPs KID), bem como no último relatório semestral e contas não auditadas e/ou relatório anual e contas auditadas, e demais documentos informativos obrigatórios. Estes documentos poderão ser obtidos, gratuitamente, na sede da sociedade gestora BlackRock Advisors (UK) Limited, que está autorizada e é regulamentada pela Financial Conduct Authority ("FCA"), com sede em 12 Throgmorton Avenue, Londres, EC2N 2DL, Reino Unido, na sede e balcões da entidade comercializadora BEST – Banco Electrónico de Serviço Total, S.A., com sede na Praça Marquês de Pombal, n.º 3 - 3.º andar, 1250-161 Lisboa, e no sítio web [iShares.com](http://www.ishares.com). Recomenda-se, em especial, a leitura das advertências específicas e fatores de risco do prospeto simplificado ou IFI e prospeto dos fundos.

Capital sujeito a risco: Os resultados anteriores não constituem um indicador fiável de resultados atuais ou futuros e não deverá ser o único fator a ter em conta ao selecionar um produto ou estratégia. Alterações nas taxas de câmbio entre moedas podem fazer com que o valor dos investimentos diminua ou aumente. A flutuação pode ser particularmente acentuada no caso de um fundo com maior volatilidade e o valor de um investimento pode diminuir repentina e substancialmente. Os níveis e bases de tributação podem alterar-se ocasionalmente. A BlackRock não considerou a adequação deste investimento às suas necessidades individuais e tolerância ao risco. Os dados apresentados fornecem informações resumidas. O investimento deve ser realizado com base no Prospeto relevante que está disponível junto do gestor. Os produtos no presente documento são mencionados apenas para fins informativos e não constituem qualquer conselho de investimento, oferta de venda ou uma solicitação de uma oferta para adquirir os títulos descritos. O documento não pode ser distribuído sem a autorização da BlackRock.

Os fundos da iShares não são patrocinados, apoiados ou promovidos pela MSCI e a MSCI não assume qualquer responsabilidade para com estes fundos ou para com qualquer índice em que se baseiem os fundos. O Prospecto contém uma descrição mais detalhada da limitada relação que a MSCI tem com a BlackRock Advisors (UK) Limited e com quaisquer fundos relacionados.

Alterações nas taxas de câmbio entre moedas podem fazer com que o valor dos investimentos diminua ou aumente. A flutuação pode ser particularmente acentuada no caso de um fundo com maior volatilidade e o valor de um investimento pode diminuir repentina e substancialmente. Os níveis e bases de tributação podem alterar-se ocasionalmente.

© 2024 BlackRock, Inc. Todos os direitos reservados. BLACKROCK, BLACKROCK SOLUTIONS, ISHARES são marcas registadas e não registadas da BlackRock, Inc. ou das suas subsidiárias nos Estados Unidos e noutros países. Todas as outras marcas são as dos respectivos titulares.

Contacte-nos

For EMEA: +353 1 612 3394 • www.blackrock.com • investor.services@blackrock.com