

ブラックロック・ゴールド・ファンド 運用資産総額 1,000 億円到達のお知らせ

2026 年 4 月 15 日（東京） - ブラックロック・ジャパン株式会社（本社：東京、代表取締役社長：橋本 幸子）は、当社が運用する「ブラックロック・ゴールド・ファンド」の運用資産総額が 2026 年 2 月 24 日時点で 1,000 億円に到達したことをお知らせいたします。

当ファンドは、金鉱株¹を中心とした鉱業株式に投資するアクティブ運用の投資信託です。2026 年 2 月末時点における当ファンドの過去 1 年間のリターンは 195.32%となり、追加型国内公募投資信託の中で最も高いパフォーマンスを達成しました²。

昨今の不透明な国際情勢を背景に、地政学的リスクへの警戒感がこれまで以上に高まっています。このような市場環境下では、株式や債券が影響を受けやすい一方で、一般的に「安全資産」とされる金の価格は上昇する傾向があります³。2025 年以降は、国際情勢の緊迫化を背景に金価格が史上最高値圏で推移しており、インフレや有事の備えとして中央銀行や個人投資家の関心も高まっています。金鉱株は金価格との相関が高く、金価格よりも値動きが大きい傾向があります。また、株式や債券の値動きとの相関関係が相対的に低いことから、ポートフォリオに組み入れることで分散効果が期待できます³。（詳細は図表 6 をご参照ください）

当ファンドは、エネルギー・鉱物資源・金に精通したブラックロック・インベストメント・マネジメント(UK) リミテッドの天然資源株式チームが運用しています。当ファンドの運用を担当するテーマ・セクター別投資のグローバル責任者であるエヴィ・ハンブロは、次のように述べています。「金価格は昨年末比でも上昇しています。価値の保存手段など、金の本質的な特性は変わっていません。地政学的リスクの高まりや中央銀行による金買い、分散投資のニーズといった金価格を長期的に押し上げる要因も依然として堅固です。今は、現物の金よりも金鉱株に注目しています。優良な鉱山会社は生産量の拡大や現在のコスト環境下での利益率改善、安定したフリーキャッシュフローの創出が可能となり、金そのものを保有する場合よりも大きな上昇が期待できると考えていま

¹ 金鉱株とは主に金の採掘や精錬など（川上過程）を行う金鉱企業の株式です。ブラックロック・インベストメント・マネジメント（UK）リミテッドの調査によると、世界にはおよそ 200 社程度の金鉱企業が存在します。

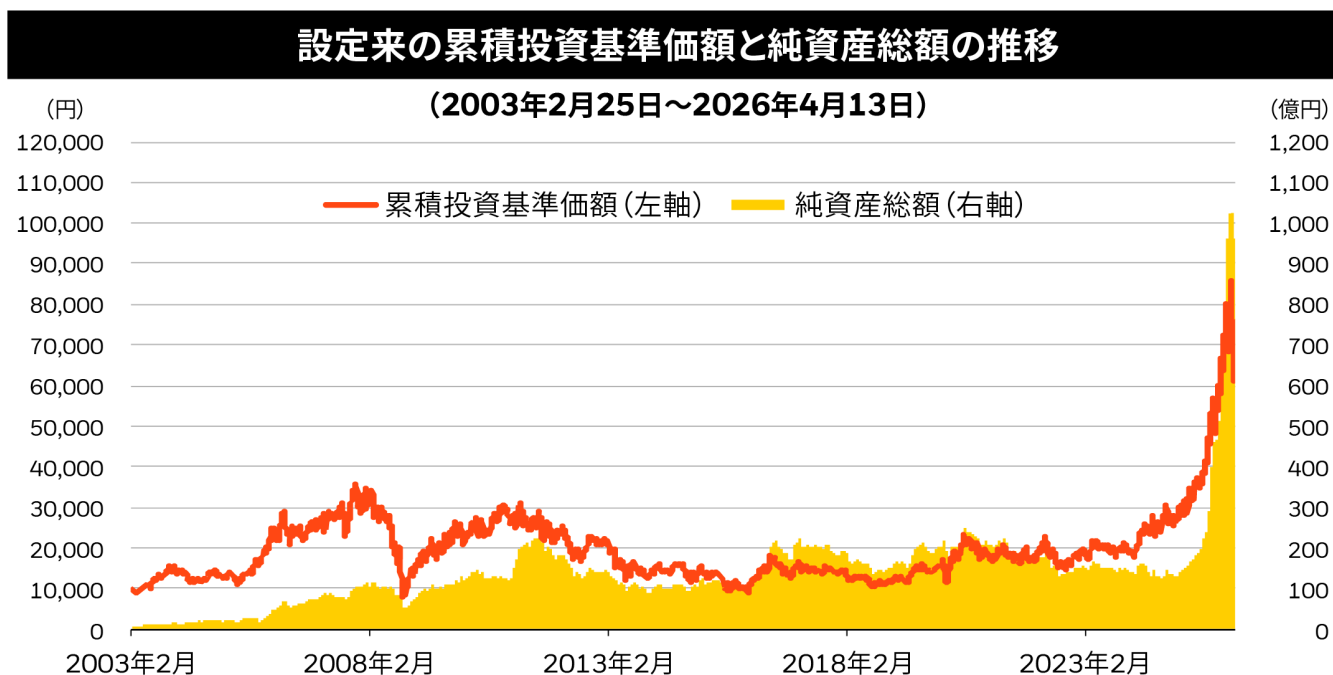
² 日本経済新聞、2026 年 3 月 16 日。QUICK 資産運用研究所調べ。データは 2026 年 2 月末時点。対象は国内公募の追加型株式投資信託（ETF、SMA・ラップ・DC 専用、通貨選択型、ブルベア型などを除く）のうち、純資産総額（残高）100 億円以上。リターンは分配金再投資ベースで、少数第 3 位を四捨五入。純資産総額は億円未満を切り捨て。

³ 本資料に記載されている見解は、今後の状況変化によって変更、修正される可能性があります。あくまで仮定に基づくものであり、実際の投資結果を反映したものではなく、将来の結果を保証するものではありません。

す。」

当社はこれからも、「ブラックロック・ゴールド・ファンド」を通じて、投資家の皆様の長期的な資産形成における有力な選択肢を提供してまいります。当ファンドの詳細については、[ウェブサイト](#)をご覧ください。

【図表 1】



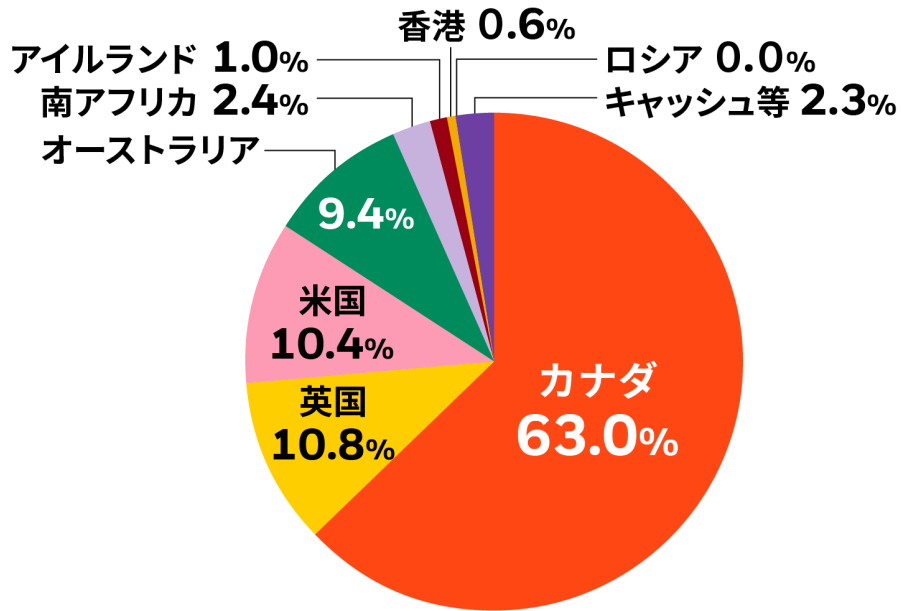
※累積投資基準価額は税引前分配金を再投資したものととして算出しています。

※「ブラックロック・ゴールド・ファンド」にはベンチマークはありません。

※運用実績・データ等は作成日現在および過去のものであり、今後の運用成果を保証するものではありません。

【図表 2】

国別構成比



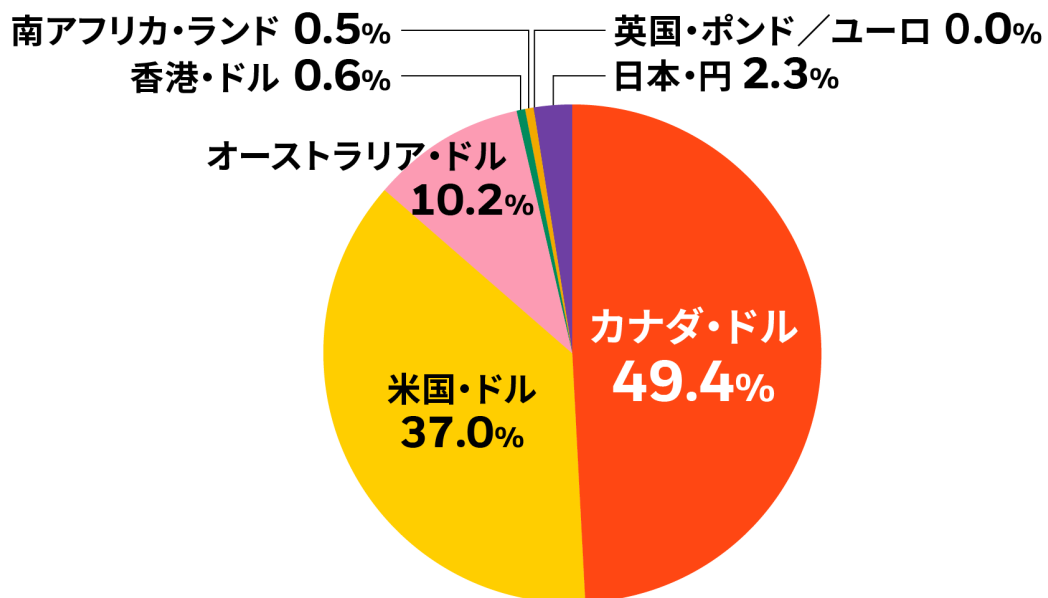
出所: ブラックロック

※上記は2026年3月末現在における「ブラックロック・ゴールド・ファンド」の国別構成比であり、今後変更となる場合があります。

※構成比率 (%) の数字は四捨五入の関係で合計が100にならない場合があります。

【図表 3】

通貨別構成比



出所: ブラックロック

※上記は2026年3月末現在における「ブラックロック・ゴールド・ファンド」の通貨別構成比であり、今後変更となる場合があります。

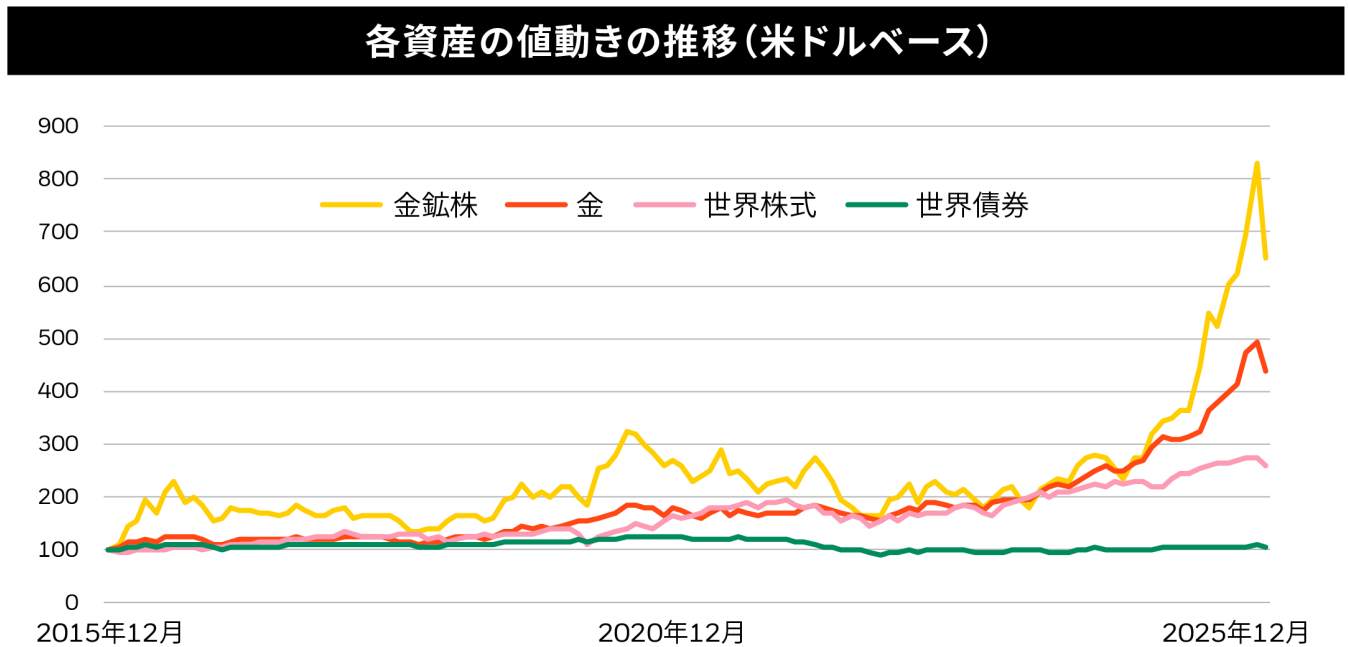
※構成比率 (%) の数字は四捨五入の関係で合計が100にならない場合があります。

【図表 4】

組入上位10銘柄				
順位	銘柄名	国名	通貨	組入比率
1	バリック・マイニング	カナダ	米・ドル	8.4%
2	ニューモント	米国	米・ドル	7.1%
3	アングロゴールド・アシャンティ	英国	米・ドル	6.1%
4	ウィートン・プレシャス・メタルズ	カナダ	カナダ・ドル	5.3%
5	フランコーネバダ	カナダ	カナダ・ドル	4.7%
6	アラモス・ゴールド	カナダ	カナダ・ドル	4.7%
7	アグニコ・イーグル・マインズ	カナダ	カナダ・ドル	4.7%
8	エンデバー・マイニング	英国	カナダ・ドル	4.7%
9	キンロス・ゴールド	カナダ	カナダ・ドル	4.6%
10	ノーザンスター・リソーシズ	オーストラリア	オーストラリア・ドル	4.5%

出所: Bloombergのデータに基づきブラックロック作成。組入比率は2026年3月末時点。
 上記は個別銘柄の推奨等や、当該銘柄の価格の上昇または下落を示唆するものではありません。また、「ブラックロック・ゴールド・ファンド」への今後の組入れを保証するものではありません。組入上位10銘柄は、2026年3月末時点の当ファンドの組入上位10銘柄を示しています。

【図表 5】



出所: Bloombergのデータに基づきブラックロック作成 期間: 2015年12月～2026年3月 (月次)
 2015年12月末を100として指数化して当社作成。上記は、過去のデータに基づき金、金鉱株、世界株式および世界債券の値動きの傾向を示すために記載したものであり、将来の運用実績を保証するものではありません。また、経済情勢の変化等により上記のような関係は今後変化する可能性があります。上記は、過去の市場動向・実績に基づくブラックロックの考えであり、個々の投資者の実際の金融資産の状況等を勘案したものではありません。

【図表 6】

各資産の相関係数(米ドルベース)

	金鉱株	世界株式	世界債券	金
金鉱株	1.0	—	—	—
世界株式	0.3	1.0	—	—
世界債券	0.6	0.4	1.0	—
金	0.8	0.1	0.6	1.0

出所: Bloombergのデータに基づきブラックロック作成 期間: 2015年12月~2026年3月(月次)
 金鉱株はFTSE金鉱業株インデックス(米ドルベース)、世界株式はMSCIワールド・インデックス(米ドルベース)、世界債券はFTSE世界国債インデックス(米ドルベース)、金はロンドン市場の金価格(米ドル/トロイオンス)。上記は、過去のデータに基づき金、金鉱株、世界株式および世界債券の値動きの傾向を示すために記載したものであり、将来の運用実績を保証するものではありません。また、経済情勢の変化等により上記のような関係は今後変化する可能性があります。上記は、過去の市場動向・実績に基づくブラックロックの考えであり、個々の投資者の実際の金融資産の状況等を勘案したものではありません。

ブラックロックについて

ブラックロックのパーパスは、より多くの方々が豊かな生活を送ることができるよう、サポートすることです。お客様の資金を預かり運用するフィデューシャリーとして、また金融テクノロジーにおけるリーダーとして、お客様の目標実現に必要なソリューションを提供しています。運用資産残高はグループ全体で総額 14 兆米ドル⁴ (約 2,200 兆円) にのびます。ブラックロックに関する追加情報は、こちらをご覧ください。 www.blackrock.com/corporate

本資料に関するご留意事項

本資料は、金融商品取引法に基づく開示資料ではありません。また、投資勧誘を目的として作成したものではございません。本資料は、信頼できると判断した情報等に基づき作成しておりますが、その正確性、完全性を保証するものではありません。投資信託は、値動きのある有価証券等に投資しますので、基準価額は変動します。したがって、投資元金および運用成果が保証されているものではありません。投資信託の運用による損益は、投資信託をご購入のお客さまに帰属します。投資信託は、預金等や保険契約とは異なり、預金保険機構、保険契約者保護機構の保護の対象ではありません。投資信託の取得のお申込みを行う場合は、最新の投資信託説明書(交付目論見書)の内容をご確認のうえ、ご自身でご判断ください。投資信託説明書(交付目論見書)につきましては、販売会社にご請求ください。

⁴ 2025年12月末時点、1米ドル=156.745円換算。

ブラックロック・ジャパン株式会社

金融商品取引業者 関東財務局長（金商）第 375 号

加入協会 / 一般社団法人 資産運用業協会、日本証券業協会、一般社団法人 第二種金融商品取引業協会

ホームページ www.blackrock.com/jp/

〒100-8217 東京都千代田区丸の内一丁目 8 番 3 号 丸の内トラストタワー本館

電話：03-6703-4100（代表）