

データ時点（運用実績、ポートフォリオ内訳、純資産、配当利回り）：2026年03月31日。

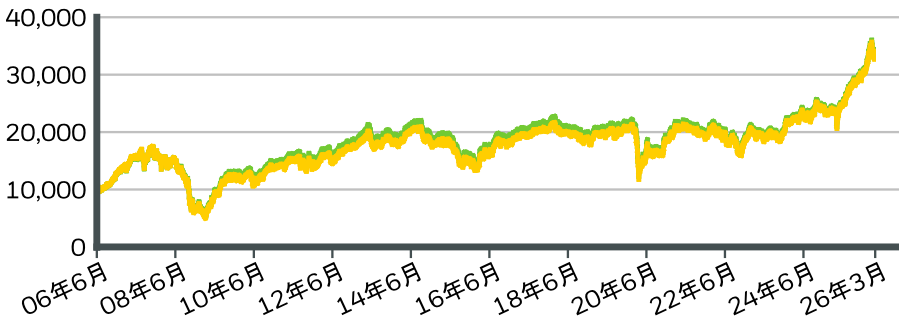
投資目的

iシェアーズ アジア太平洋好配当株式 UCITS ETFはダウ・ジョーンズ・アジア／太平洋高配当50指数と同等水準の投資成果をあげることを目指しているETFです。当ETFは指数構成銘柄の現物有価証券に投資しています。ダウ・ジョーンズ・アジア／太平洋好配当 50 指数は配当利回り基準に沿ったアジア太平洋諸国の主要50銘柄のパフォーマンスを測るよう構成されています。当指数は、スクリーニングおよびバッファ条件を満たす証券の配当利回りをベースにウエイト付けされており、iシェアーズは、ブラックロックが運用するETFブランドです。iシェアーズETFは透明性、コスト効率、流動性が高く、個別株式同様に市場で売買されており、幅広い地域やアセットクラスへのアクセスをご提供いたします。

3つのポイント

- アジア太平洋地域において高い配当利回りを有する企業へのエクスポージャーを提供します。
- 同地域の上場50銘柄への直接投資を行います。
- インカムに焦点を当てたアジア太平洋地域エクスポージャーとして活用できます。

設定来のパフォーマンス推移



ファンド

ベンチマーク

上記のパフォーマンス推移は、ファンドに1万円投資し、分配金（税引前）を当該ファンドに再投資したと仮定して算出したものです。ファンドの費用（管理報酬およびその他の費用）は控除後です。上記のパフォーマンス推移は過去のものであり、将来の運用成果等を示唆あるいは保証するものではありません。

運用実績(%)

	累積リターン					年率リターン		
	1ヵ月	3ヵ月	6ヵ月	年初来	1年	3年	5年	設定来
ファンド	-7.99	7.55	14.82	7.55	40.09	18.54	9.36	6.23
インデックス	-7.91	7.75	15.20	7.75	40.87	19.23	9.91	6.18

暦年の実績

	2021	2022	2023	2024	2025
ファンド	4.00	-2.26	13.75	5.95	29.70
インデックス	4.41	-1.86	14.34	6.53	30.44

ファンドのパフォーマンスに関するデータは、全ての収益が再投資されることを前提に、基準価額をベースに基準通貨で算出したものです。

過去の運用実績は将来の運用成果の指針ではありません。また、商品選定の際にはその他の検討要素を考慮に入れる必要があります。

ファンドの詳細

アセットクラス: 株式

連動対象指数: Dow Jones Asia/Pacific Select Dividend 50 Index (Net)

設定日: 2006年06月02日

基準通貨: USD

分配頻度: 年4回

ファンドの純資産 (M): 634.54 USD

ファンド籍: アイルランド

ISIN: IE00B14X4T88

発行済口数: 21,059,153

取引所: ロンドン証券取引所

費用

総経費率: 0.59%

ポートフォリオ特性

株価純資産倍率: 1.05

株価収益率: 14.47

標準偏差 (%、3年): 14.57%

ベータ値: 1.00

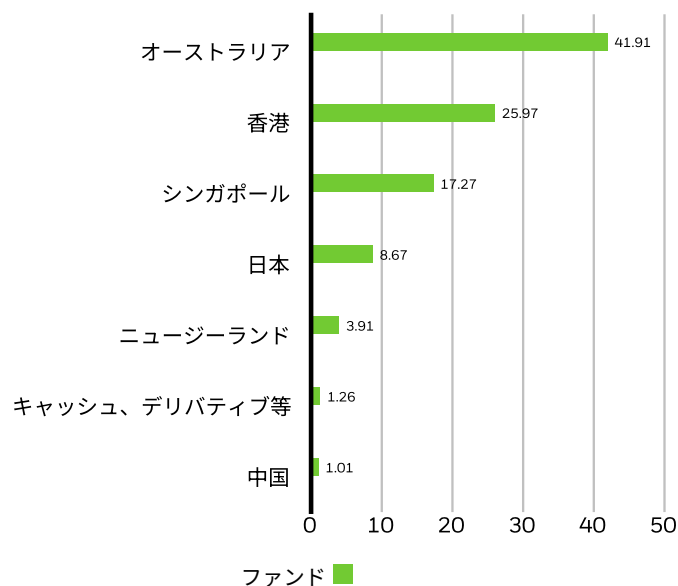
保有銘柄数: 50

上位保有銘柄 (%)

BHP GROUP LTD	8.34%
FORTESCUE LTD	5.18%
本田技研	4.64%
DBS GROUP HOLDINGS LTD	4.36%
SANTOS LTD	3.85%
ANZ GROUP HOLDINGS LTD	3.84%
WESTPAC BANKING CORPORATION CORP	3.75%
OVERSEA-CHINESE BANKING LTD	3.54%
UNITED OVERSEAS BANK LTD	2.94%
POWER ASSETS HOLDINGS LTD	2.76%
合計	43.20%

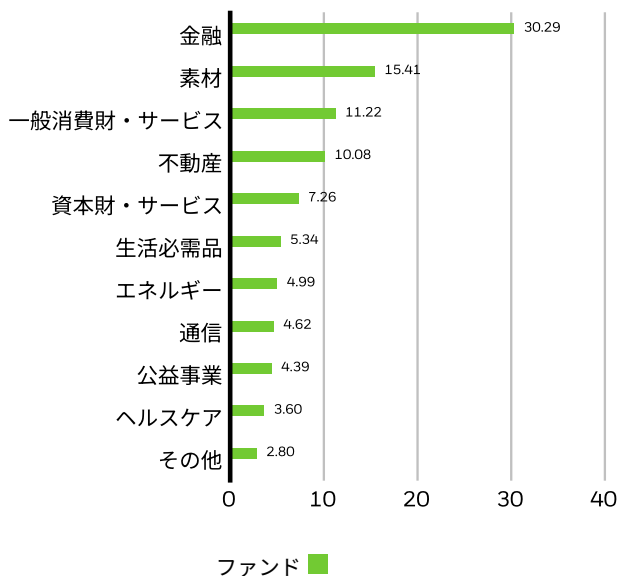
保有銘柄は変更することがあります。

市場別内訳 (%)



地域別エクスポージャーは、ファンドが保有する発行体の国籍の割合を示しています。場合により、地域エクスポージャーは、発行体が主な事業を行う国を示すこともあります。

業種別投資内訳 (%)



取引情報

取引所	ロンドン証券取引所	Deutsche Boerse Xetra	ロンドン証券取引所
ティッカー	IAPD	IQQX	IDAP
ブルームバーグ・ティッカー	IAPD LN	IQQX GY	IDAP LN
SEDOL	B14X4T8	B1DL5M3	B1CDNF9
取引通貨	GBP	EUR	USD

当ETFは次の証券取引市場にも上場しております： Borsa Italiana, SIX Swiss Exchange

用語集

株価純資産倍率: 株式の現在の終値と、直近の四半期の1株当たり簿価の比率を表します。

株価収益率: 企業の現在株価を当予想年における一株あたり利益と比較した評価比率を示します。現在の株価を現在の一株あたり利益で除して求めます。

重要な情報:

他のデータ時点 2026年04月21日。

ブラックロック・アドバイザーズ (UK) リミテッドは金融行動監視機構(FCA)により認可・規制され、12 Throgmorton Avenue, London, EC2N 2DL, Englandを所在地として登記しています。iシェアーズplc、iシェアーズII plc、iシェアーズIII plc、iシェアーズIV plc、iシェアーズV plc、iシェアーズVI plcおよびiシェアーズVII plcにつきましては、アイルランド中央銀行認可の下、アイルランド共和国法に基づき設立された、ファンド毎に分別管理義務のある可変資本を持つ、オープンエンド型の投資信託会社です。

当資料に記載のある商品への投資は、すべての投資家に適合するものではありません。また、過去の運用実績は将来の運用成果を保証するものではなく、投資対象を選定するにはその他の事項と併せて検討する必要があります。投資価値は変動するため、投資元本を下回る場合があります。配当利回りは固定ではなく変動します。外貨を含む投資資産価値は為替レートの変動に影響を受けます。また、課税水準、課税標準、外国税額控除規定は変更されることがあります。

ブラックロックは、投資家個々のニーズやリスク許容度に対する投資の適切性は考慮しておりません。当資料における開示データは情報を要約したものであります。iシェアーズ・ファンドへの投資をご検討される際は、iシェアーズ・ファンドの取扱い金融商品取引業者にて上場有価証券等書面及び外国証券情報等をご確認の上、ご自身でご判断下さい。

当資料に記載のある商品については、その理解促進のための情報提供を目的としており、特定の金融商品取引の勧誘を目的とするものではありません。なお、当資料は、ブラックロックの許可なしに配布することはできません。

「S&P[®]」及び「Standard & Poor's[®]」はスタンダード・アンド・プアーズ・フィナンシャル・サービスLLCの商標であり、ブラックロックは一定の目的でその使用許諾を得ています。iシェアーズ・ファンドは、スタンダード・アンド・プアーズが出資、保証、発行、販売、または販売促進を行うものではありません。また、同社は、iシェアーズ・ファンドへの投資の妥当性に関していかなる表明も行いません。ブラックロックは上記の会社の関連会社ではありません。インデックス・データ出典：スタンダード・アンド・プアーズ。

© 2026 BlackRock 無断複製・転載を禁じます。BlackRock[®] (ブラックロック[®])、BLACKROCK SOLUTIONS, ALADDIN, iShares[®] (iシェアーズ[®])、LIFEPATH, SO WHAT DO I DO WITH MY MONEY, INVESTING FOR A NEW WORLD, BUILT FOR THESE TIMESはブラックロックの登録商標です。他のすべての商標、サービスマーク、または登録商標はそれぞれの所有者に帰属します。

©2026 BlackRock Japan Co., Ltd. All Rights Reserved. iShares[®] (iシェアーズ[®]) およびBlackRock[®] (ブラックロック[®]) はブラックロック・インクおよび米国その他の地域におけるその子会社の登録商標です。他のすべての商標、サービスマーク、または登録商標はそれぞれの所有者に帰属します。

ブラックロック・ジャパン株式会社

金融商品取引業者 関東財務局長 (金商) 第375号

加入協会：一般社団法人 日本投資顧問業協会 / 一般社団法人 資産運用業協会 /

日本証券業協会 / 一般社団法人 第二種金融商品取引業協会