

データ時点（運用実績、ポートフォリオ内訳、純資産、配当利回り）：2026年03月31日。

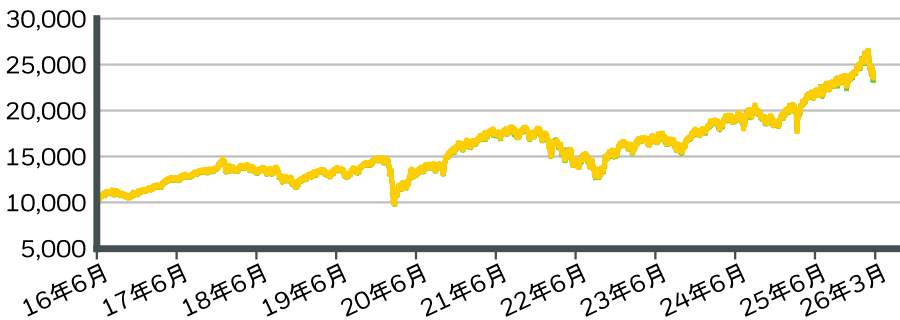
## 投資目的

iシェアーズ ESG アウェア MSCI EAFE ETFは、親指数と同様のリスク・リターン特性を示しながら、インデックスプロバイダーが好ましいと定義する環境、社会、企業統治に関する特性を有する米国およびカナダを除く先進国の大型および中型株式で構成される指数と同等の投資成果をあげることを目指しています。

## 3つのポイント

- 環境、社会、企業統治に関して好ましいとされる特性を有すると選別された大型または中型の欧州、オーストラリア、アジア、極東地域の株式に投資できます。
- 中長期におけるサステナブルな株式ポートフォリオの投資手段として活用できます。

## 設定来のパフォーマンス推移



ファンド

ベンチマーク

上記のパフォーマンス推移は、ファンドに10,000ドル投資し、分配金およびキャピタルゲインを当該ファンドに再投資したと仮定して算出したものです。ファンドの費用（管理報酬およびその他の費用）は控除後です。

## 運用実績(%)

	1年	3年	5年	10年	設定来
ファンド	21.44	13.71	7.97	-	9.45
市場価格	21.50	13.72	7.97	-	9.46
ベンチマーク	19.70	12.94	7.50	-	9.25

記載された運用実績は過去のものであり、将来の運用成果を保証するものではありません。投資リターンおよび投資元本は変動するため、投資家の受益証券の売却または償還時の価値は取得原価を上回る場合も下回る場合もあります。現在の運用成績は、記載された運用実績を下回る場合も上回る場合もあります。直近の月末現在までの運用成績は、iシェアーズのウェブサイト(www.iShares.com)にて入手することができます。

市場価格によるリターンは、米国東部時間の午後4時（大部分のiシェアーズ・ファンドのNAVが通常決定される時刻）における買呼値と売呼値の仲値に基づいて算出したものであり、これ以外の時間に受益証券が売買された場合に得られるリターンを表すものではありません。

## ファンドの詳細

アセットクラス: 株式

連動対象指数: MSCI EAFE Extended ESG Focus Index (Net)

設定日: 2016年06月28日

基準通貨: USD

分配頻度: 年2回

ファンドの純資産 (M): 10,694.30 USD

ファンド籍: 米国

ISIN: US46435G5163

30日利回り: 2.35%

CUSIP: 46435G516

発行済口数: 112,000,000

取引所: ナスダック証券取引所

## 費用

総経費率	0.20%
信託報酬 (税抜)	0.20%
取得ファンド分報酬及び経	0.00%
外国税及びその他経費	0.00%

## ポートフォリオ特性

S&amp;P500に対するベータ: 0.73

株価純資産倍率: 2.17

株価収益率: 17.87

標準偏差 (3年間): 13.06%

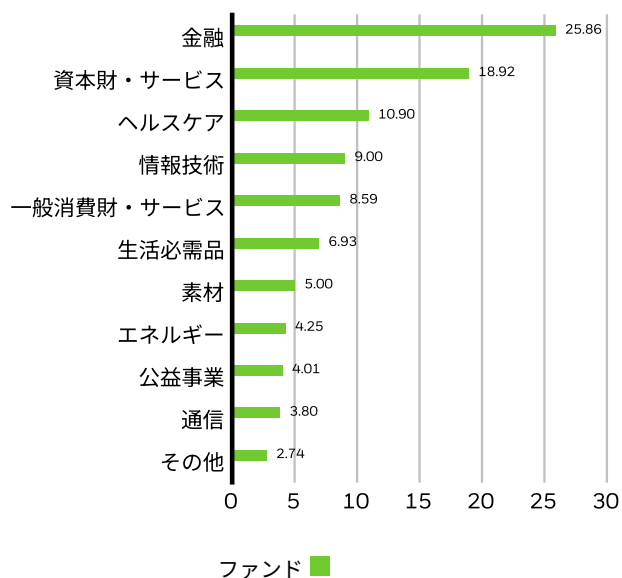
保有銘柄数: 358

## 上位保有銘柄 (%)

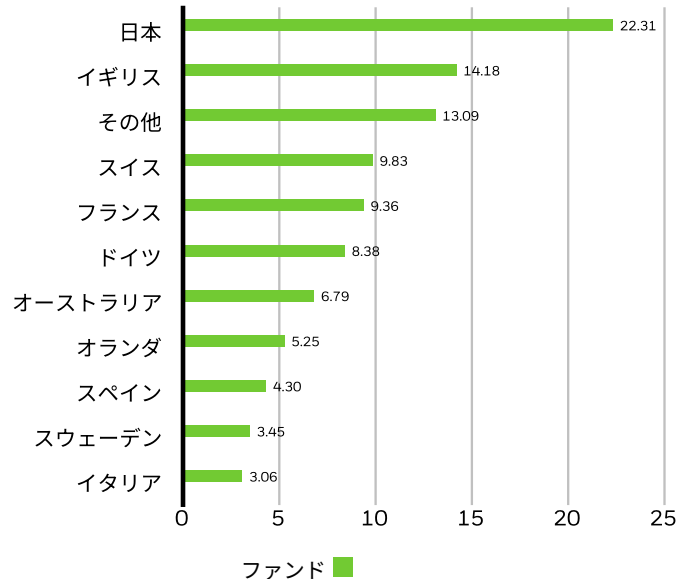
ASML HOLDING NV	2.72%
NOVARTIS AG	1.73%
HSBC HOLDINGS PLC	1.30%
ASTRAZENECA PLC	1.26%
ROCHE PS PAR AG	1.22%
NESTLE SA	1.19%
SHELL PLC	1.08%
SAP	1.05%
SIEMENS N AG	1.02%
COMMONWEALTH BANK OF AUSTRALIA	0.95%
	<b>13.52%</b>

保有銘柄は変更されることがあります。

## 業種別投資内訳 (%)



## 市場別内訳 (%)



地域別エクスポージャーは、ファンドが保有する発行体の国籍の割合を示しています。場合により、地域エクスポージャーは、発行体が主な事業を行う国を示すこともあります。

## 用語集

**ベータ:** ベータは市場全体に対する有価証券の連動性を表す指標です。ベータが1の場合はその有価証券の価格が市場の動きと同様に動くことを意味します。ベータが1を下回れば、その有価証券が市場より変動性が低いことを意味し、ベータが1を上回れば、その有価証券が市場より変動性が高いことを意味します。

**株価収益率:** 企業の現在株価を当予想年における一株あたり利益と比較した評価比率を示します。現在の株価を現在の一株あたり利益で除して求めます。

**株価純資産倍率:** 株式の現在の終値と、直近の四半期の1株当たり簿価の比率を表します。

## 重要な情報:

他のデータ時点 2026年04月19日。

投資の前に、iシェアーズ・ファンドの投資目標、リスク要因、手数料・費用などについて慎重にご確認ください。これに関連する情報、またその他の情報は、iシェアーズ・ファンドのプロスペクトাসに記載されています。プロスペクトাসはiシェアーズのウェブサイト ([www.iShares.com](http://www.iShares.com)) にて入手することができます。ファンドへの投資の前にプロスペクトাসの内容を十分にご確認ください。

投資には元本割れなどのリスクが伴います。

分散投資は必ずしも市場リスクまたは元本の損失からお客を保護するものではありません。iシェアーズ・ファンドの受益証券は市場価格 (NAVではなく) で売買され、当ファンドから個別に償還されることはありません。委託手数料はリターンから差し引かれます。

+ 「取得ファンド分報酬および経費」は、ミューチュアル・ファンド、事業開発会社、またはその他のプール投資商品など、1つ以上の取得ファンドへの投資により発生する間接的な手数料および経費について、当ファンドが按分負担する金額を表しています。「取得ファンド分報酬および経費」は取得ファンドの価格に反映されるため、当ファンドのトータルリターンに含まれます。

取得ファンド分報酬および経費は、ミューチュアルファンド、ビジネス・デベロップメント・カンパニー (投資法人の一種)、その他集団投資商品等を取得した際にかかる間接的な報酬および費用を比例配分して算出したものです。当該費用は、取得したファンドの価格に反映され、したがって当ETFのリターンに反映されています。

iシェアーズ・ファンドはMSCIが出資、保証、発行、販売、または販売促進を行なうものではありません。また、同社は、iシェアーズ・ファンドへの投資の妥当性に関していかなる表明も行いません。ブラックロックはMSCIの指数の使用許諾を得ており、かつMSCIの関連会社ではありません。

日本の投資家の皆様へ、重要なお知らせ — 必ずお読み下さい —

重要事項本資料は日本国内居住者である投資家を対象に、ブラックロック・インクを含むそのグループ会社 (以下、「ブラックロック」という。) が設定・運用等を行う外国籍ETFであるiシェアーズ・ファンドに係る基本的な特徴およびリスク等の情報の提供を目的として、当社が、iシェアーズ・ファンドの管理会社 等が英文にて作成した資料から、国内の投資家に有用と思われる内容について原文から抜粋・翻訳したものであり、金融商品取引法に基づく開示資料ではありません。

また原文について異なる解釈が可能な場合がありますので、正確な情報が必要な場合は原文をご参照ください。iシェアーズ・グローバル・サイトには本資料の原文、iシェアーズ・ファンドに関するさらに詳細な情報が掲載されておりますので、必要に応じてご参照ください。日本国内の金融商品取引所に上場していないiシェアーズ・ファンドについては、金融商品取引法に基づく企業内容の開示が行われておりません。iシェアーズ・ファンドへの投資をご検討される際は、iシェアーズ・ファンドの取扱い金融商品取引業者にて上場有価証券等書面及び外国証券情報等をご確認の上、ご自身でご判断下さい。

リスクについて

iシェアーズ・ファンドの価格は、連動を目標とする指数、組入有価証券の価格変動、金利および為替の変動、保有する商品現物の価格変動等ならびにiシェアーズ・ファンドの発行者及び組入有価証券の発行者の経営・財務状況の変化ならびにそれらに関する外部評価の変化等により変動します。海外投資は、不利な為替変動、一般に認められた会計原則の相違、他国における経済または政治的不安定により、投資元本を毀損するおそれがあります。また、エマージング市場は、変動が大きく、取引高が比較的小さいことに加え、同様の要因に関連したリスクも高くなります。iシェアーズ・ファンドへの投資においては、これらの理由により投資元本を毀損するおそれがあります。

手数料、費用等について

iシェアーズ・ファンドの売買の際の手料は取扱い金融商品取引業者 (証券会社) によって定められます。iシェアーズ・ファンドの売買にあたっては、この手数料の他に、外国金融商品市場等における売買手数料及び公租公課その他の賦課金 (外国金融商品市場または現地法制度により異なるため記載できません。) が発生することがあり、これらの費用等はお客様の負担となります。iシェアーズ・ファンドの売買取引に当たり、円貨と外貨、または異なる外貨間での交換をする際には、それぞれの取扱い金融商品取引業者 (証券会社) で別途定められた手数料が課せられることがあります。

また、iシェアーズ・ファンドの保有期間中は運用報酬・管理報酬等をご負担いただきます。詳細は、取扱い金融商品取引業者 (証券会社) にてご確認ください。

著作権について

本資料の著作権は、ブラックロック・ジャパン株式会社に帰属し、全部又は一部分であってもこれを複製・転用することは社内用、社外用を問わず許諾されていません。

©BlackRock Japan Co., Ltd. All rights reserved.

ブラックロック・ジャパン株式会社

〒100-8217 東京都千代田区丸の内一丁目8番3号丸の内トラストタワー本館

金融商品取引業者 関東財務局長 (金商) 第375号

加入協会 / 一般社団法人 日本投資顧問業協会、一般社団法人 投資信託協会、日本証券業協会、一般社団法人 第二種金融商品取引業協会

©2026 BlackRock Japan Co., Ltd. All Rights Reserved. iShares<sup>®</sup> (iシェアーズ<sup>®</sup>) およびBlackRock<sup>®</sup> (ブラックロック<sup>®</sup>) はブラックロック・インクおよび米国その他の地域におけるその子会社の登録商標です。他のすべての商標、サービスマーク、または登録商標はそれぞれの所有者に帰属します。

ブラックロック・ジャパン株式会社

金融商品取引業者 関東財務局長 (金商) 第375号

加入協会: 一般社団法人 日本投資顧問業協会 / 一般社団法人 資産運用業協会 /

日本証券業協会 / 一般社団法人 第二種金融商品取引業協会

連邦預金保険公社によって保証されません。銀行により保証されておりません。したがって、損失を被ることがあります。