

Salvo altrimenti indicato, Rendimento, Ripartizioni del portafoglio e informazioni sul Patrimonio netto si riferiscono al: 31/12/2021. Tutti gli altri dati al 11/01/2022.

Prima dell'adesione, leggere il Prospetto e il Documento recante Informazioni Chiave per gli Investitori (KIID).

OBIETTIVO DEL FONDO

Il Fondo punta a massimizzare il rendimento sull'investimento mediante una combinazione di crescita del capitale e reddito sulle attività del Fondo. Il Fondo investe almeno il 70% del patrimonio complessivo nelle azioni di società con sede negli Stati membri dell'Unione Europea (UE) che aderiscono all'Unione Economica e Monetaria dell'Unione Europea (UEM). Il Fondo può inoltre acquisire un'esposizione verso gli investimenti degli Stati membri dell'UE che, su parere del Gestore di Portafoglio, nel prossimo futuro aderiranno probabilmente all'UEM e verso le società con sede altrove che svolgono la loro attività economica prevalente in paesi aderenti all'UEM.

CRESCITA DI UN INVESTIMENTO DI 10.000 EUR DALLA DATA DI LANCIO



I rendimenti passati non sono indicativi di quelli futuri. Tutti i dati di performance mostrati sono nella valuta del Fondo ed includono i dividendi reinvestiti e sono al netto delle spese di gestione. I prezzi di vendita ed altre commissioni, tasse ed altri costi rilevanti pagati dall'investitore non sono inclusi nei calcoli.

PERIODO DI RENDIMENTO DI 12 MESI CALCOLATO DAL TERMINE DEL TRIMESTRE ANTEDUCENTE ALLA DATA DI LANCIO

	31/12/2016- 31/12/2017	31/12/2017- 31/12/2018	31/12/2018- 31/12/2019	31/12/2019- 31/12/2020	31/12/2020- 31/12/2021	2021 Anno solare
Classe	12,81%	-19,82%	25,29%	7,34%	25,64%	25,64%
Benchmark	12,49%	-12,71%	25,47%	-1,02%	22,16%	22,16%

Il rendimento della Categoria di Azioni è calcolato sulla base del Valore patrimoniale netto (NAV), con reinvestimento dei redditi, in EUR, al netto delle commissioni. Rendimento del benchmark indicato in EUR. I rendimenti non tengono conto del regime di tassazione applicabile agli investitori.

RENDIMENTO CUMULATIVO E ANNUALIZZATO

	Cumulativo (%)				Annualizzato (% annua)			
	1 mese	3 mesi	6 mesi	Da inizio anno	1 Anno	3 Anni	5 Anni	Dal lancio
Classe	2,37%	8,23%	8,93%	25,64%	25,64%	19,11%	8,85%	6,35%
Benchmark	4,93%	5,65%	5,97%	22,16%	22,16%	14,91%	8,30%	5,92%
Quartile	4	1	1	1	1	1	1	N/A

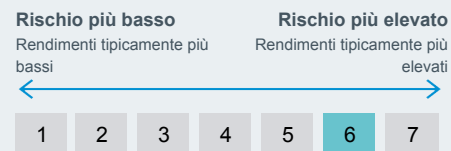
Le cifre mostrate si riferiscono a rendimenti ottenuti in passato. I rendimenti ottenuti in passato non rappresentano un indicatore affidabile per risultati futuri e non devono essere l'unico fattore di scelta di un prodotto o di una strategia. Categoria di Azioni e rendimento del Benchmark indicati in EUR, il rendimento del Benchmark del fondo coperto è indicato in EUR. Il rendimento è indicato sulla base del Valore patrimoniale netto (NAV), con reinvestimento dei redditi lordi, ove applicabile. Il rendimento dell'investimento può aumentare o diminuire a causa di fluttuazioni di valuta se l'investimento è in una valuta diversa da quella utilizzata nel calcolo dei rendimenti ottenuti in passato. Fonte: BlackRock

Rischi chiave: Il fondo investe una quota ingente di attivi denominati in altre valute; di conseguenza, le variazioni che intervengono sul tasso di cambio incideranno sul valore dell'investimento.

Capitale a rischio. Tutti gli investimenti finanziari comportano un elemento di rischio. Di conseguenza, il valore dell'investimento e il reddito da esso derivante varieranno e l'importo inizialmente investito non potrà essere garantito.

PROFILO DI RISCHIO E

RENDIMENTO



INFORMAZIONI SUL FONDO

Classe di attivo	Azioni
Categoria Morningstar	Eurozone Large-Cap Equity
Data di lancio del Fondo	04/01/1999
Data di lancio della classe di azioni	31/07/2002
Valuta di base	EUR
Valuta della classe di azioni	EUR
Dimensione del Fondo (milioni)	2.031,77 EUR
Benchmark	MSCI EMU Index
Domiciliazione	Lussemburgo
Tipologia	UCITS
ISIN	LU0147386493
Codice Bloomberg	MEUMABA
Frequenza di distribuzione	Nessuna
Investimento minimo iniziale	5.000 USD*

* o equivalente in valuta.

GESTORE

Andreas Zoellinger
Tom Joy

LE 10 PRINCIPALI POSIZIONI IN PORTAFOGLIO

ASML HOLDING NV	9,07
LVMH MOET HENNESSY LOUIS VUITTON SE	7,46
SCHNEIDER ELECTRIC SE	4,62
SIEMENS AG	4,46
BNP PARIBAS SA	3,49
IMCD NV	3,09
DSV A/S	3,04
MERCK KGAA	2,73
TELEPERFORMANCE	2,61
LINDE PLC	2,47
	43,04

Posizioni soggette a modifiche



SETTORI

	Fondo	Benchmark	+/-
Industriali	33,05	15,59	17,46
IT	20,62	14,55	6,07
Consumi Discrezionali	14,85	17,25	-2,41
Finanziari	9,07	14,70	-5,63
Salute	6,37	7,48	-1,12
Materiali	5,69	6,96	-1,27
Comunicazione	3,33	4,10	-0,77
Generi di largo consumo	2,41	7,91	-5,51
Imprese di servizi di pubblica utilità	1,93	6,25	-4,31
Liquidità e/o derivati	1,52	0,03	1,49
Energia	1,17	3,77	-2,60
Immobili	0,00	1,41	-1,41

Determinate circostanze (incluse differenze temporali fra le date di negoziazione e regolamento dei titoli acquistati dal fondo) possono comportare ponderazioni negative e/o il ricorso a taluni strumenti finanziari, inclusi i derivati, che possono essere usati per accrescere o ridurre l'esposizione di mercato e/o la gestione del rischio. Le allocazioni sono soggette a modifiche.

COMMISSIONI E SPESE

Commissione d'ingresso	0,00%
Spese di rimborso	1,00%
Spese correnti	3,06%
Commissioni legate al rendimento	0,00%

GLOSSARIO

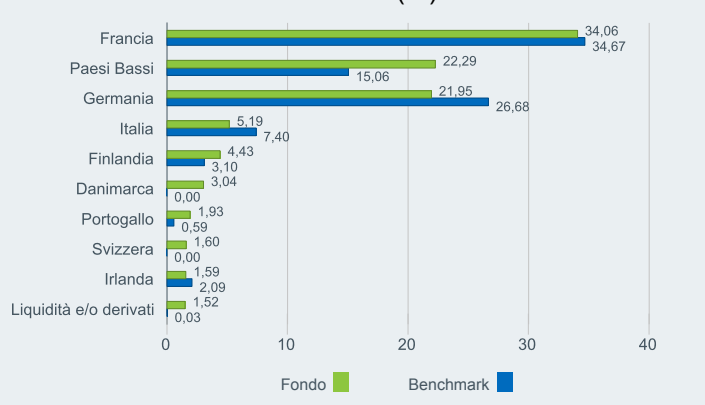
Capitalizzazione di mercato: è il valore totale delle azioni emesse da una società scambiata su una borsa valori.

Spese correnti: rappresentano tutte le spese annuali e gli altri pagamenti prelevati dal fondo.

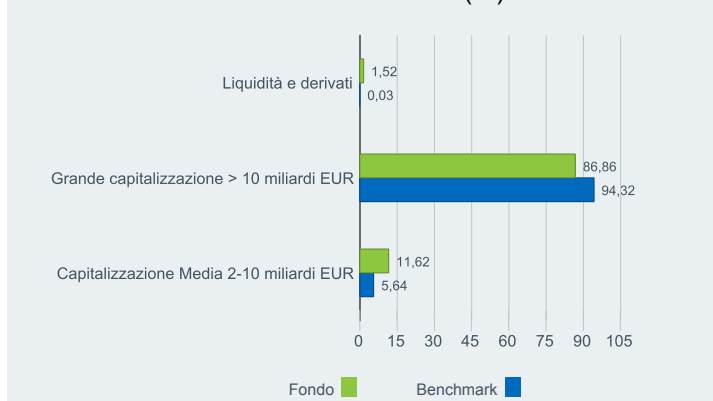
Rapporto prezzo/valore contabile: rappresenta il rapporto fra il prezzo di chiusura corrente dell'azione e il valore contabile per azione dell'ultimo trimestre.

Rapporto prezzo/utigli dell'anno precedente: rappresenta il rapporto fra il prezzo di mercato per azione di una società e gli utigli per azione della società riferito ad un periodo di dodici mesi (solitamente gli ultimi 12 mesi o i dodici mesi precedenti).

ESPOSIZIONE GEOGRAFICA (%)



CAPITALIZZAZIONE DI MERCATO (%)



Classificazione per quartile: classifica i fondi in quattro gruppi di uguale numerosità in base alla loro performance in uno specifico intervallo di tempo per ciascun settore di Morningstar. Nel primo quartile figura il 25% dei fondi con le migliori performance, mentre il quarto include il 25% dei fondi con i risultati più deludenti.

Indicatore sintetico di rischio e rendimento (SRRI): è un valore basato sulla volatilità del fondo, che fornisce un'indicazione del profilo di rischio e rendimento complessivo del Fondo.

Commissioni legate al rendimento: subordinate ad un High Water Mark, sono addebitate sui rendimenti conseguiti dal Fondo che superano il parametro di riferimento per le commissioni legate al rendimento. Per maggiori informazioni, consultare il Prospetto.

+44 (0) 20 7743 33 investor.services@blackrock.com

www.blackrock.it

INFORMAZIONI IMPORTANTI:

PRIMA DELL'ADESIONE LEGGERE LE INFORMAZIONI CHIAVE PER GLI INVESTITORI (KIID) E IL PROSPETTO. I rendimenti passati non sono indicativi di quelli futuri. Il Fondo è un comparto di BlackRock Global Funds (BGF), sicav di diritto lussemburghese conforme alle direttive comunitarie in materia di organismi di investimento collettivo in valori mobiliari (UCITS), ammessa alla commercializzazione in Italia. La performance del Fondo è al netto delle commissioni e degli altri oneri gravanti sullo stesso e non contabilizzati nell'andamento del benchmark e al lordo degli oneri fiscali vigenti. La performance del benchmark è al lordo degli oneri fiscali vigenti. Si richiama l'attenzione degli investitori sulla circostanza che non vi è alcuna garanzia relativamente al valore degli investimenti e ai relativi rendimenti e che gli stessi possono subire fluttuazioni. Le variazioni dei tassi di cambio possono far aumentare o diminuire il valore degli investimenti e chi effettua l'investimento può non recuperare la somma investita. Le fluttuazioni potrebbero risultare particolarmente evidenti nel caso di comparti caratterizzati da una maggiore volatilità ed il valore degli investimenti potrebbe crollare improvvisamente o consistentemente. Le fluttuazioni dipendono inoltre dagli specifici fattori di rischio cui il singolo Fondo è esposto: prima di effettuare operazioni, gli investitori sono pertanto tenuti a leggere il KIID e il Prospetto, in particolare la sezione "Speciali Considerazioni sul Rischio". Nel caso in cui l'investitore avesse dubbi sul livello di rischio da assumere, si consiglia di fare affidamento su fonti indipendenti di consulenza. Per maggiori dettagli in merito alla politica di investimento concretamente posta in essere dal Fondo, si raccomanda la lettura dell'ultimo rendiconto annuale di gestione o della successiva relazione semestrale della Sicav. Le aliquote fiscali e la base imponibile potrebbero variare nel tempo. Pubblicato da BlackRock Investment Management (UK) Limited (società autorizzata e regolamentata dalla Financial Conduct Authority). Sede legale: 12 Throgmorton Avenue, London, EC2N 2DL. registrata in Gran Bretagna n. 2020394. Tel: +44 (0) 20 7743 3000. Le telefonate potrebbero essere registrate. BlackRock è la denominazione commerciale di BlackRock Investment Management (UK) Limited. © 2022 Morningstar. Tutti i diritti riservati. Le informazioni, i dati, le analisi e le opinioni contenute di seguito (1) comprendono informazioni di proprietà di Morningstar (2) non possono essere copiate o ridistribuite, (3) non costituiscono suggerimenti all'investimento da parte di Morningstar, (4) sono forniti a solo scopo informativo e non rappresentano un'offerta ad acquistare o vendere un determinato titolo, e (5) non vi è garanzia sulla loro correttezza, completezza o accuratezza. Morningstar non è responsabile per decisioni, danni o altre perdite che potrebbero eventualmente risultare da o essere collegati a queste informazioni, analisi o opinioni o all'utilizzo degli stessi. Il Morningstar Analyst Rating™ è per sua stessa natura soggettivo e riflette le attuali aspettative di Morningstar rispetto ad eventi/comportamenti futuri in quanto collegati a un determinato fondo. poiché questi stessi eventi/comportamenti potrebbero accadere in modo diverso rispetto alle attese, Morningstar non garantisce che il fondo performerà in linea con il suo Morningstar Analyst Rating. Allo stesso modo, il Morningstar Analyst Rating non dovrebbe essere percepito come una sorta di garanzia o valutazione della qualità di credito di un fondo o dei suoi sottostanti e non può essere utilizzato come unica base per prendere qualsiasi decisione d'investimento. © 2022 BlackRock, Inc. Tutti i diritti riservati. BLACKROCK, BLACKROCK SOLUTIONS, iSHARES, COSTRUISCI CON BLACKROCK, COME POSSO INVESTIRE I MIEI SOLDI e il logo "i" stilizzato sono marchi registrati o non registrati commerciali di BlackRock, Inc. o delle sue affiliate negli Stati Uniti e in altri paesi. Tutti gli altri marchi registrati appartengono ai rispettivi proprietari. Il presente documento ha scopo puramente informativo, non costituisce un'offerta o una sollecitazione all'investimento in uno qualsiasi dei Fondi BlackRock. Il presente documento, unitamente al Prospetto e al KIID è disponibile sul sito www.blackrock.it

CARATTERISTICHE DI SOSTENIBILITÀ

Le Caratteristiche di Sostenibilità possono aiutare gli investitori a integrare considerazioni non finanziarie di sostenibilità nel loro processo di investimento. Questi parametri consentono agli investitori di valutare i fondi sulla base dei loro rischi e delle loro opportunità ambientali, sociali e di governance (ESG). Questa analisi può fornire una visione approfondita dell'efficacia della gestione e delle prospettive finanziarie a lungo termine di un fondo.

I parametri illustrati di seguito sono forniti unicamente a fini di trasparenza e informazione. L'esistenza di un rating ESG non è indicativa dell'eventualità che i fattori ESG siano integrati in un fondo o delle modalità di tale integrazione. I parametri si basano sui rating MSCI ESG attribuiti ai fondi e, salvo diversa previsione contenuta nella documentazione e nell'obiettivo di investimento di un fondo, non modificano l'obiettivo di investimento di un fondo né limitano l'universo di investimento del fondo, e non vi è alcuna indicazione che un fondo adotti strategie di investimento incentrate su fattori ESG o su impatti, ovvero criteri di esclusione. Per ulteriori informazioni sulla strategia di investimento del fondo, consultare il prospetto del fondo.

Rating MSCI ESG attribuito a fondi (AAA-CCC)	AAA	Punteggio di qualità MSCI ESG (0-10)	9,17
Punteggio di qualità MSCI ESG - Percentile nella categoria	64,52%	Copertura % MSCI ESG	98,69%
Classificazione globale Lipper dei fondi	Equity EuroZone	Intensità Media Ponderata di Carbonio di MSCI (tonnellate di CO2/VENDITE IN \$M)	68,99
Fondi per categoria	389		

Tutti i dati sono ricavati da rating MSCI ESG attribuiti al Fondo al **07-Jan-2022**, in base alle partecipazioni detenute al **31-Jul-2021**. Pertanto, le caratteristiche di sostenibilità del fondo possono di volta in volta discostarsi dai rating MSCI ESG attribuiti ai fondi.

Per l'inclusione nei rating MSCI ESG attribuiti ai fondi, il 65% della ponderazione lorda del fondo deve provenire da titoli valutati da MSCI ESG Research (alcune posizioni in contanti e altre tipologie di attività ritenute da MSCI non rilevanti ai fini dell'analisi ESG vengono rimosse prima del calcolo della ponderazione lorda di un fondo; i valori assoluti di posizioni short sono inclusi, ma sono considerati non valutati), la data delle partecipazioni del fondo deve essere inferiore a un anno e il fondo deve possedere almeno dieci titoli. Per i fondi lanciati di recente, le caratteristiche di sostenibilità sono generalmente disponibili sei mesi dopo il lancio.

GLOSSARIO ESG:

Rating MSCI ESG attribuito a fondi (AAA-CCC): il rating MSCI ESG rappresenta una mappatura diretta dei Punteggi di qualità ESG tradotti in categorie di rating in lettere (ad es. AAA = 8,6-10). I rating ESG sono suddivisi nelle categorie Leader (AAA, AA), Intermedi (A, BBB, BB) e Ritardatari (B, CCC).

Punteggio di qualità MSCI ESG - Percentile nella categoria: percentile ESG del fondo rispetto alla sua categoria Lipper.

Classificazione globale Lipper dei fondi: categoria del fondo secondo la definizione della Classificazione globale Lipper.

Fondi per categoria: numero di fondi della relativa categoria secondo la Classificazione globale Lipper con copertura ESG.

Punteggio di qualità MSCI ESG (0-10): il Punteggio di qualità MSCI ESG (0-10) per i fondi è calcolato utilizzando la media ponderata dei punteggi ESG delle partecipazioni del fondo. Il Punteggio tiene anche conto del trend dei rating ESG delle partecipazioni e dell'esposizione del fondo a partecipazioni della categoria dei ritardatari. MSCI valuta le partecipazioni sottostanti in base alla loro esposizione a 35 rischi ESG specifici del settore e alla loro capacità di gestire tali rischi rispetto alle omologhe.

Copertura % MSCI ESG: percentuale delle partecipazioni di un fondo che dispongono di dati con rating MSCI ESG.

Intensità Media Ponderata di Carbonio di MSCI (tonnellate di CO2/VENDITE IN \$M): misura l'esposizione di un fondo alle società ad alta intensità di carbonio. Questo dato rappresenta le emissioni di gas serra stimate per ogni milione di \$ di vendite tra tutte le partecipazioni del fondo. Ciò permette di confrontare fondi di dimensioni diverse.

INFORMAZIONI IMPORTANTI:

Alcune informazioni contenute nel presente documento (le "Informazioni") sono state fornite da MSCI ESG Research LLC, una RIA ai sensi dell'Investment Advisers Act del 1940, e possono includere dati delle sue affiliate (tra cui MSCI Inc. e le sue controllate ("MSCI")) o di fornitori terzi (ognuno dei quali è denominato "Fornitore di informazioni") e non possono essere riprodotte o ridiffuse in parte o in toto senza previa autorizzazione scritta. Le Informazioni non sono state inviate alla SEC statunitense o a qualsiasi altra autorità di regolamentazione, né hanno ricevuto l'approvazione da parte loro. Le Informazioni non possono essere utilizzate per creare opere derivate, o in relazione ad esse, né costituiscono un'offerta di acquisto o vendita, o una promozione o raccomandazione di qualsiasi titolo, strumento finanziario o prodotto o strategia di trading, né devono essere considerate come indicazione o garanzia di prestazioni, analisi, previsioni o previsioni future. Alcuni fondi possono essere basati o collegati agli indici MSCI, e MSCI può essere compensata in base alle attività del fondo gestite o ad altre misure. MSCI ha creato una barriera informativa tra la ricerca sugli indici azionari e alcune Informazioni. Nessuna delle Informazioni in sé e per sé può essere utilizzata per determinare quali titoli acquistare o vendere o quando acquistarli o venderli. Le Informazioni sono fornite "così come sono" e l'utente delle Informazioni si assume l'intero rischio di qualsiasi uso che possa fare o permettere di fare delle Informazioni. Né MSCI ESG Research né le Parti dell'Informazione rilasciano dichiarazioni o garanzie esplicite o implicite (che sono espressamente negate), né si assumono la responsabilità per eventuali errori od omissioni nelle Informazioni, o per eventuali danni ad esse correlati. Quanto sopra non esclude o limita alcuna responsabilità che non possa essere esclusa o limitata dalla legge applicabile.