

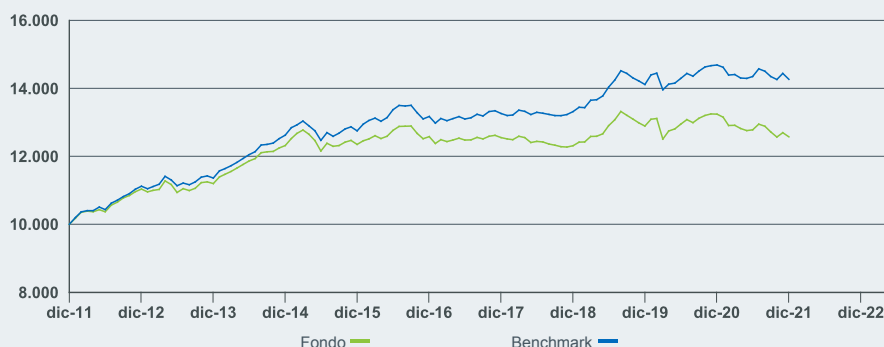
Salvo altrimenti indicato, Rendimento, Ripartizioni del portafoglio e informazioni sul Patrimonio netto si riferiscono al: 31/12/2021. Tutti gli altri dati al 11/01/2022.

Prima dell'adesione, leggere il Prospetto e il Documento recante Informazioni Chiave per gli Investitori (KIID).

OBIETTIVO DEL FONDO

Il Fondo punta a massimizzare il rendimento sull'investimento mediante una combinazione di crescita del capitale e reddito sulle attività del Fondo. Il Fondo investe almeno l'80% del patrimonio complessivo in titoli a reddito fisso. Almeno il 70% del patrimonio complessivo del Fondo sarà investito in titoli denominati in euro.

CRESCITA DI UN INVESTIMENTO DI 10.000 EUR DALLA DATA DI LANCIO



I rendimenti passati non sono indicativi di quelli futuri. Tutti i dati di performance mostrati sono nella valuta del Fondo ed includono i dividendi reinvestiti e sono al netto delle spese di gestione. I prezzi di vendita ed altre commissioni, tasse ed altri costi rilevanti pagati dall'investitore non sono inclusi nei calcoli.

PERIODO DI RENDIMENTO DI 12 MESI CALCOLATO DAL TERMINE DEL TRIMESTRE ANTECEDENTE ALLA DATA DI LANCIO

	31/12/2016- 31/12/2017	31/12/2017- 31/12/2018	31/12/2018- 31/12/2019	31/12/2019- 31/12/2020	31/12/2020- 31/12/2021	2021 Anno solare
Classe	-0,22%	-1,91%	4,70%	2,72%	-5,05%	-5,05%
Benchmark	0,67%	0,42%	6,00%	4,07%	-2,88%	-2,88%

Il rendimento della Categoria di Azioni è calcolato sulla base del Valore patrimoniale netto (NAV), con reinvestimento dei redditi, in EUR, al netto delle commissioni. Rendimento del benchmark indicato in EUR. I rendimenti non tengono conto del regime di tassazione applicabile agli investitori.

RENDIMENTO CUMULATIVO E ANNUALIZZATO

	Cumulativo (%)				Annualizzato (% annua)			
	1 mese	3 mesi	6 mesi	Da inizio anno	1 Anno	3 Anni	5 Anni	Dal lancio
Classe	-0,96%	-1,14%	-1,61%	-5,05%	-5,05%	0,70%	-0,01%	2,42%
Benchmark	-1,21%	-0,58%	-0,58%	-2,88%	-2,88%	2,32%	1,61%	3,84%
Quartile	4	4	4	4	4	3	4	N/A

Le cifre mostrate si riferiscono a rendimenti ottenuti in passato. I rendimenti ottenuti in passato non rappresentano un indicatore affidabile per risultati futuri e non devono essere l'unico fattore di scelta di un prodotto o di una strategia. Categoria di Azioni e rendimento del Benchmark indicati in EUR, il rendimento del Benchmark del fondo coperto è indicato in EUR. Il rendimento è indicato sulla base del Valore patrimoniale netto (NAV), con reinvestimento dei redditi lordi, ove applicabile. Il rendimento dell'investimento può aumentare o diminuire a causa di fluttuazioni di valuta se l'investimento è in una valuta diversa da quella utilizzata nel calcolo dei rendimenti ottenuti in passato. Fonte: BlackRock

Rischi chiave: Il fondo investe una quota ingente di attivi denominati in altre valute; di conseguenza, le variazioni che intervengono sul tasso di cambio incideranno sul valore dell'investimento. Il fondo investe in titoli a reddito fisso emessi da aziende che, rispetto ai titoli emessi o garantiti da enti pubblici, sono esposti a un maggior rischio di inadempienza per quanto riguarda la restituzione del capitale offerto all'azienda o il pagamento degli interessi dovuti ai fondi. Gli investimenti del fondo possono essere soggetti a limiti di liquidità, perché alcune azioni - ad esempio quelle di piccole società - potrebbero essere negoziate meno frequentemente e in quantità ridotte.

Capitale a rischio. Tutti gli investimenti finanziari comportano un elemento di rischio. Di conseguenza, il valore dell'investimento e il reddito da esso derivante varieranno e l'importo inizialmente investito non potrà essere garantito.

PROFILO DI RISCHIO E

RENDIMENTO

Rischio più basso

Rendimenti tipicamente più bassi

Rischio più elevato

Rendimenti tipicamente più elevati



1	2	3	4	5	6	7
---	---	---	---	---	---	---

INFORMAZIONI SUL FONDO

Classe di attivo	Obbligazionario
Categoria Morningstar	EUR Diversified Bond
Data di lancio del Fondo	31/03/1994
Data di lancio della classe di azioni	24/11/2003
Valuta di base	EUR
Valuta della classe di azioni	EUR
Dimensione del Fondo (milioni)	3.827,88 EUR
Benchmark	Bloomberg Barclays Euro-Aggregate 500mm+ Bond Index
Domiciliazione	Lussemburgo
Tipologia	UCITS
ISIN	LU0147393358
Codice Bloomberg	MEUBDCA
Frequenza di distribuzione	Nessuna
Investimento minimo iniziale	5.000 USD*

* o equivalente in valuta.


GESTORE

Ronald van Loon
Michael Krautzberger

LE 10 PRINCIPALI POSIZIONI IN PORTAFOGLIO

ITALY (REPUBLIC OF) 1.85 07/01/2025	2,30
FRANCE (REPUBLIC OF) 0 03/25/2025	1,29
GERMANY (FEDERAL REPUBLIC OF) 4.25 07/04/2039	1,28
NETHERLANDS (KINGDOM OF) 2.75 01/15/2047	1,27
FRANCE (REPUBLIC OF) 0.5 06/25/2044	1,16
FRANCE (REPUBLIC OF) 0 03/25/2024	1,15
SPAIN (KINGDOM OF) 2.75 10/31/2024	1,09
BELGIUM (KINGDOM OF) 1.25 04/22/2033	0,88
FRANCE (REPUBLIC OF) 0.75 05/25/2053	0,84
SPAIN (KINGDOM OF) 1.4 07/30/2028	0,79
	12,05

Posizioni soggette a modifiche



(Continua a pagina 2)

Rischi chiave (continuazione): Pertanto potrebbe essere più difficile predire le variazioni di valore degli investimenti. In alcuni casi potrebbe essere difficile vendere un titolo all'ultima quotazione di mercato o ad un prezzo ritenuto il più adeguato. Il fondo investe in titoli a reddito fisso come titoli di Stato o obbligazioni societarie, che offrono un tasso di interesse fisso o variabile (noto anche come "cedola") e si comportano in modo simile a un prestito. Pertanto questi titoli sono esposti a oscillazioni dei tassi di interesse che avranno un impatto sul valore di qualsiasi titolo in portafoglio. Il fondo o i fondi possono investire in prodotti di credito strutturati tra cui i titoli con garanzia collaterale (Asset-backed Securities o "ABS"), che raggruppano mutui ipotecari o prestiti di altro tipo in serie singole o multiple di prodotti di credito successivamente collocati presso gli investitori, generalmente in cambio di pagamenti di interessi coperti dai flussi finanziari generati dagli attivi sottostanti. Questi titoli hanno caratteristiche simili a quelle delle obbligazioni societarie, ma sono più rischiosi perché non sono note le caratteristiche dei mutui sottostanti, anche se generalmente le clausole dei prestiti raggruppati nei titoli sono simili tra loro. La continuità dei rendimenti degli ABS dipende dalle variazioni non solo dei tassi d'interesse ma anche dei rimborsi dei mutui a seconda delle mutate condizioni economiche o delle situazioni personali dei titolari del prestito. Pertanto tali titoli possono essere più influenzabili dalle dinamiche economiche o subire ampie oscillazioni dei prezzi e/o essere venduti a condizioni più svantaggiose in periodi di difficoltà dei mercati.

SETTORI

	Fondo	Benchmark	+/-
Governo	33,40	57,44	-24,04
Aziendali	25,51	18,73	6,79
Government Related	17,83	17,88	-0,05
Coperto	16,29	5,94	10,35
Securitizzato	4,41	0,01	4,40
Liquidità e/o derivati	2,56	0,00	2,56

Determinate circostanze (incluse differenze temporali fra le date di negoziazione e regolamento dei titoli acquistati dal fondo) possono comportare ponderazioni negative e/o il ricorso a taluni strumenti finanziari, inclusi i derivati, che possono essere usati per accrescere o ridurre l'esposizione di mercato e/o la gestione del rischio. Le allocazioni sono soggette a modifiche.

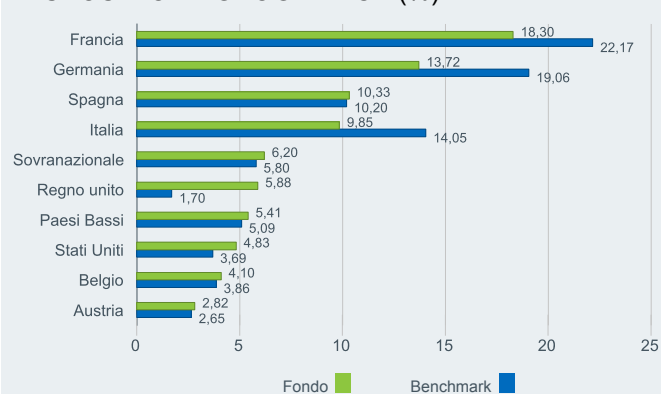
CARATTERISTICHE DEL PORTAFOGLIO

Duration effettiva (anni)	6,99
Vita media ponderata (WAL) nominale	8,81 anni
Rendimento minimo (%)	0,52

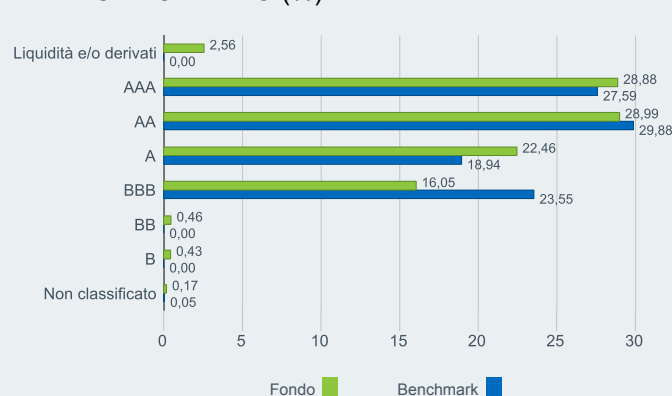
COMMISSIONI E SPESE

Commissione d'ingresso	0,00%
Spese di rimborso	1,00%
Spese correnti	2,22%
Commissioni legate al rendimento	0,00%

ESPOSIZIONE GEOGRAFICA (%)



RATING DI CREDITO (%)



+44 (0) 20 7743 33 investor.services@blackrock.com

www.blackrock.it

INFORMAZIONI IMPORTANTI:

PRIMA DELL'ADESIONE LEGGERE LE INFORMAZIONI CHIAVE PER GLI INVESTITORI (KIID) E IL PROSPETTO. I rendimenti passati non sono indicativi di quelli futuri. Il Fondo è un comparto di BlackRock Global Funds (BGF), sicav di diritto lussemburghese conforme alle direttive comunitarie in materia di organismi di investimento collettivo in valori mobiliari (UCITS), ammessa alla commercializzazione in Italia. La performance del Fondo è al netto delle commissioni e degli altri oneri gravanti sullo stesso e non contabilizzati nell'andamento del benchmark e al lordo degli oneri fiscali vigenti. La performance del benchmark è al lordo degli oneri fiscali vigenti. Si richiama l'attenzione degli investitori sulla circostanza che non vi è alcuna garanzia relativamente al valore degli investimenti e ai relativi rendimenti e che gli stessi possono subire fluttuazioni. Le variazioni dei tassi di cambio possono far aumentare o diminuire il valore degli investimenti e chi effettua l'investimento può non recuperare la somma investita. Le fluttuazioni potrebbero risultare particolarmente evidenti nel caso di comparti caratterizzati da una maggiore volatilità ed il valore degli investimenti potrebbe crollare improvvisamente o consistentemente. Le fluttuazioni dipendono inoltre dagli specifici fattori di rischio cui il singolo Fondo è esposto: prima di effettuare operazioni, gli investitori sono pertanto tenuti a leggere il KIID e il Prospetto, in particolare la sezione "Speciali Considerazioni sul Rischio". Nel caso in cui l'investitore avesse dubbi sul livello di rischio da assumere, si consiglia di fare affidamento su fonti indipendenti di consulenza. Per maggiori dettagli in merito alla politica di investimento concretamente posta in essere dal Fondo, si raccomanda la lettura dell'ultimo rendiconto annuale di gestione o della successiva relazione semestrale della Sicav. Le aliquote fiscali e la base imponibile potrebbero variare nel tempo. Pubblicato da BlackRock Investment Management (UK) Limited (società autorizzata e regolamentata dalla Financial Conduct Authority). Sede legale: 12 Throgmorton Avenue, London, EC2N 2DL. registrata in Gran Bretagna n. 2020394. Tel: +44 (0) 20 7743 3000. Le telefonate potrebbero essere registrate. BlackRock è la denominazione commerciale di BlackRock Investment Management (UK) Limited. © 2022 Morningstar. Tutti i diritti riservati. Le informazioni, i dati, le analisi e le opinioni contenute di seguito (1) comprendono informazioni di proprietà di Morningstar (2) non possono essere copiate o ridistribuite, (3) non costituiscono suggerimenti all'investimento da parte di Morningstar, (4) sono forniti a solo scopo informativo e non rappresentano un'offerta ad acquistare o vendere un determinato titolo, e (5) non vi è garanzia sulla loro correttezza, completezza o accuratezza. Morningstar non è responsabile per decisioni, danni o altre perdite che potrebbero eventualmente risultare da o essere collegati a queste informazioni, analisi o opinioni o all'utilizzo degli stessi. Il Morningstar Analyst Rating™ è per sua stessa natura soggettivo e riflette le attuali aspettative di Morningstar rispetto ad eventi/comportamenti futuri in quanto collegati a un determinato fondo. poiché questi stessi eventi/comportamenti potrebbero accadere in modo diverso rispetto alle attese, Morningstar non garantisce che il fondo performerà in linea con il suo Morningstar Analyst Rating. Allo stesso modo, il Morningstar Analyst Rating non dovrebbe essere percepito come una sorta di garanzia o valutazione della qualità di credito di un fondo o dei suoi sottostanti e non può essere utilizzato come unica base per prendere qualsiasi decisione d'investimento. © 2022 BlackRock, Inc. Tutti i diritti riservati. BLACKROCK, BLACKROCK SOLUTIONS, iSHARES, COSTRUISCI CON BLACKROCK, COME POSSO INVESTIRE I MIEI SOLDI e il logo "i" stilizzato sono marchi registrati o non registrati commerciali di BlackRock, Inc. o delle sue affiliate negli Stati Uniti e in altri paesi. Tutti gli altri marchi registrati appartengono ai rispettivi proprietari. Il presente documento ha scopo puramente informativo, non costituisce un'offerta o una sollecitazione all'investimento in uno qualsiasi dei Fondi BlackRock. Il presente documento, unitamente al Prospetto e al KIID è disponibile sul sito www.blackrock.it

GLOSSARIO

Duration effettiva: una misura della sensibilità del prezzo di un'obbligazione alle variazioni dei tassi d'interesse. La Duration modificata del fondo è calcolata come media dei valori di duration modificata delle obbligazioni sottostanti, corretta per tener conto dei loro pesi relativi (dimensioni) nel fondo.

Spese correnti: rappresentano tutte le spese annuali e gli altri pagamenti prelevati dal fondo.

Classificazione per quartile: classifica i fondi in quattro gruppi di uguale numerosità in base alla loro performance in uno specifico intervallo di tempo per ciascun settore di Morningstar. Nel primo quartile figura il 25% dei fondi con le migliori performance, mentre il quarto include il 25% dei fondi con i risultati più deludenti.

Indicatore sintetico di rischio e rendimento (SRRI): è un valore basato sulla volatilità del fondo, che fornisce un'indicazione del profilo di rischio e rendimento complessivo del Fondo.

Vita media ponderata nominale (WAL) nominale: La scadenza di un'obbligazione è il lasso di tempo che intercorre fino al rimborso del capitale dell'obbligazione. La vita media ponderata del fondo è calcolata come media delle scadenze delle obbligazioni sottostanti, corretta per tener conto dei loro pesi relativi (dimensioni) nel fondo.

Rendimento minimo: Il peggior rendimento potenziale che un'obbligazione può maturare senza che l'emittente risulti insolvente. Il rendimento minimo si calcola all'emissione, elaborando ipotesi sullo scenario peggiore, attraverso il computo dei rendimenti che si otterrebbero qualora l'emittente attingesse agli accantonamenti.

Commissioni legate al rendimento: subordinate ad un High Water Mark, sono addebitate sui rendimenti conseguiti dal Fondo che superano il parametro di riferimento per le commissioni legate al rendimento. Per maggiori informazioni, consultare il Prospetto.

CARATTERISTICHE DI SOSTENIBILITÀ

Le Caratteristiche di Sostenibilità possono aiutare gli investitori a integrare considerazioni non finanziarie di sostenibilità nel loro processo di investimento. Questi parametri consentono agli investitori di valutare i fondi sulla base dei loro rischi e delle loro opportunità ambientali, sociali e di governance (ESG). Questa analisi può fornire una visione approfondita dell'efficacia della gestione e delle prospettive finanziarie a lungo termine di un fondo.

I parametri illustrati di seguito sono forniti unicamente a fini di trasparenza e informazione. L'esistenza di un rating ESG non è indicativa dell'eventualità che i fattori ESG siano integrati in un fondo o delle modalità di tale integrazione. I parametri si basano sui rating MSCI ESG attribuiti ai fondi e, salvo diversa previsione contenuta nella documentazione e nell'obiettivo di investimento di un fondo, non modificano l'obiettivo di investimento di un fondo né limitano l'universo di investimento del fondo, e non vi è alcuna indicazione che un fondo adotti strategie di investimento incentrate su fattori ESG o su impatti, ovvero criteri di esclusione. Per ulteriori informazioni sulla strategia di investimento del fondo, consultare il prospetto del fondo.

Rating MSCI ESG attribuito a fondi (AAA-CCC)	AA	Punteggio di qualità MSCI ESG (0-10)	7,62
Punteggio di qualità MSCI ESG - Percentile nella categoria	63,28%	Copertura % MSCI ESG	92,88%
Classificazione globale Lipper dei fondi	Bond EUR	Intensità Media Ponderata di Carbonio di MSCI (tonnellate di CO2/VENDITE IN \$M)	80,68
Fondi per categoria	305		

Tutti i dati sono ricavati da rating MSCI ESG attribuiti al Fondo al **07-Jan-2022**, in base alle partecipazioni detenute al **31-Jul-2021**. Pertanto, le caratteristiche di sostenibilità del fondo possono di volta in volta discostarsi dai rating MSCI ESG attribuiti ai fondi.

Per l'inclusione nei rating MSCI ESG attribuiti ai fondi, il 65% della ponderazione lorda del fondo deve provenire da titoli valutati da MSCI ESG Research (alcune posizioni in contanti e altre tipologie di attività ritenute da MSCI non rilevanti ai fini dell'analisi ESG vengono rimosse prima del calcolo della ponderazione lorda di un fondo; i valori assoluti di posizioni short sono inclusi, ma sono considerati non valutati), la data delle partecipazioni del fondo deve essere inferiore a un anno e il fondo deve possedere almeno dieci titoli. Per i fondi lanciati di recente, le caratteristiche di sostenibilità sono generalmente disponibili sei mesi dopo il lancio.

GLOSSARIO ESG:

Rating MSCI ESG attribuito a fondi (AAA-CCC): il rating MSCI ESG rappresenta una mappatura diretta dei Punteggi di qualità ESG tradotti in categorie di rating in lettere (ad es. AAA = 8,6-10). I rating ESG sono suddivisi nelle categorie Leader (AAA, AA), Intermedi (A, BBB, BB) e Ritardatari (B, CCC).

Punteggio di qualità MSCI ESG - Percentile nella categoria: percentile ESG del fondo rispetto alla sua categoria Lipper.

Classificazione globale Lipper dei fondi: categoria del fondo secondo la definizione della Classificazione globale Lipper.

Fondi per categoria: numero di fondi della relativa categoria secondo la Classificazione globale Lipper con copertura ESG.

Punteggio di qualità MSCI ESG (0-10): il Punteggio di qualità MSCI ESG (0-10) per i fondi è calcolato utilizzando la media ponderata dei punteggi ESG delle partecipazioni del fondo. Il Punteggio tiene anche conto del trend dei rating ESG delle partecipazioni e dell'esposizione del fondo a partecipazioni della categoria dei ritardatari. MSCI valuta le partecipazioni sottostanti in base alla loro esposizione a 35 rischi ESG specifici del settore e alla loro capacità di gestire tali rischi rispetto alle omologhe.

Copertura % MSCI ESG: percentuale delle partecipazioni di un fondo che dispongono di dati con rating MSCI ESG.

Intensità Media Ponderata di Carbonio di MSCI (tonnellate di CO2/VENDITE IN \$M): misura l'esposizione di un fondo alle società ad alta intensità di carbonio. Questo dato rappresenta le emissioni di gas serra stimate per ogni milione di \$ di vendite tra tutte le partecipazioni del fondo. Ciò permette di confrontare fondi di dimensioni diverse.

INFORMAZIONI IMPORTANTI:

Alcune informazioni contenute nel presente documento (le "Informazioni") sono state fornite da MSCI ESG Research LLC, una RIA ai sensi dell'Investment Advisers Act del 1940, e possono includere dati delle sue affiliate (tra cui MSCI Inc. e le sue controllate ("MSCI")) o di fornitori terzi (ognuno dei quali è denominato "Fornitore di informazioni") e non possono essere riprodotte o ridiffuse in parte o in toto senza previa autorizzazione scritta. Le Informazioni non sono state inviate alla SEC statunitense o a qualsiasi altra autorità di regolamentazione, né hanno ricevuto l'approvazione da parte loro. Le Informazioni non possono essere utilizzate per creare opere derivate, o in relazione ad esse, né costituiscono un'offerta di acquisto o vendita, o una promozione o raccomandazione di qualsiasi titolo, strumento finanziario o prodotto o strategia di trading, né devono essere considerate come indicazione o garanzia di prestazioni, analisi, previsioni o previsioni future. Alcuni fondi possono essere basati o collegati agli indici MSCI, e MSCI può essere compensata in base alle attività del fondo gestite o ad altre misure. MSCI ha creato una barriera informativa tra la ricerca sugli indici azionari e alcune Informazioni. Nessuna delle Informazioni in sé e per sé può essere utilizzata per determinare quali titoli acquistare o vendere o quando acquistarli o venderli. Le Informazioni sono fornite "così come sono" e l'utente delle Informazioni si assume l'intero rischio di qualsiasi uso che possa fare o permettere di fare delle Informazioni. Né MSCI ESG Research né le Parti dell'Informazione rilasciano dichiarazioni o garanzie esplicite o implicite (che sono espressamente negate), né si assumono la responsabilità per eventuali errori od omissioni nelle Informazioni, o per eventuali danni ad esse correlati. Quanto sopra non esclude o limita alcuna responsabilità che non possa essere esclusa o limitata dalla legge applicabile.