

2026年5月

在瞬息萬變的行業中發掘新的投資機遇

### 重要提示

1. 基金投資於股票，較大的股票價值波動可招致重大虧損。基金集中投資於保健、製藥及其他健康科學行業，因此與較廣泛的投資相比，其波動性或會較高。
2. 基金需承受貨幣匯率風險、新興市場風險、對外資限制的風險、小型公司的波動性及流動性風險，證券借貸合約交易對手的信貸風險及包括人民幣計值類別的貨幣兌換風險。
3. 10股份類別在未扣除開支之下派付股息，此股份類別亦會在基金董事酌情決定下從資本派付股息。在未扣除開支之下派付股息，可產生更多可供分派的收入。然而，這些股份實際上可能從資本派付股息，可能相等於投資者獲得部分原投資額回報或資本收益。所有宣派股息均會導致股份於除息日的每股資產淨值即時減少。
4. 基金可運用衍生工具作對沖及投資用途。然而，不會廣泛用作投資用途。基金在使用衍生工具時可能蒙受損失。
5. 基金價值可升可跌，且可於短期內反覆，投資者或有可能損失一定程度的投資金額。
6. 投資者不應單憑此文件作投資決定。投資者應參閱基金章程及產品資料概要以了解風險因素等詳情。

### 自下而上的靈活投資方針

爭取捕捉所有醫療保健行業子分類帶來的機遇

- 製藥
- 醫療保健設備及服務
- 生物技術
- 醫療供應商及服務

601%

基金成立至今的累積回報  
(A2美元)<sup>1</sup>

23年

投資團隊於科研，醫藥及投資領域的平均年資

### 為何投資？



## 1 掌握醫療保健行業的關鍵長期主題

分析塑造未來十年的關鍵主題，發掘精選投資機遇

### 我們對未來十年主題的觀點

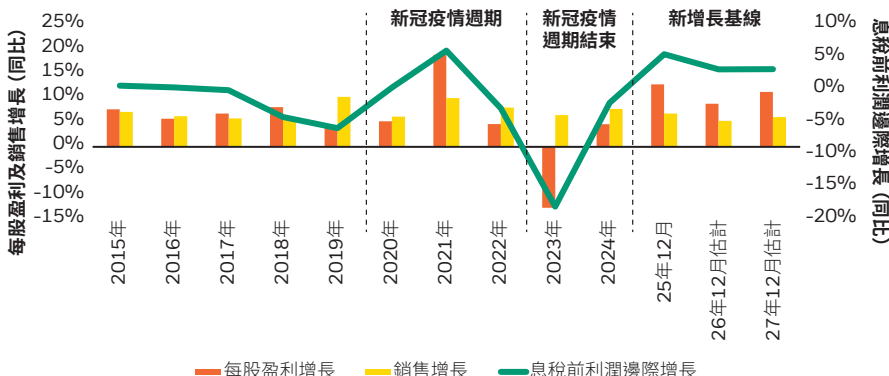
- 腫瘤學**：新型腫瘤療法有望提升患者治療成效，並減少不良健康影響
- 代謝疾病治療**：GLP-1受體激動劑的發展有助改善血糖控制，同時促進減重
- 免疫學**：具備治療多種自體免疫疾病及癌症的潛力，且副作用較少
- 神經系統治療**：減緩患者神經退化的治療方法
- 機械及微創手術**：降低手術創傷程度，同時加快康復速度
- 新世代診斷及監測方法**：穿戴式科技的進步有助支援糖尿病患者
- 人工智能**：人工智能的應用將提升幾乎所有行業的效率

無法保證所做的任何預測都會實現。

## 2 重新進入盈利穩定期

經過多年盈利衰退後，醫療保健行業的盈利正復甦至新冠疫情前的穩定水平。各主題及產業的形勢持續改善，帶動盈利表現超出預期，而醫療保健行業的估值相較大市仍存在折讓。

### 醫療保健行業：處於盈利轉捩點

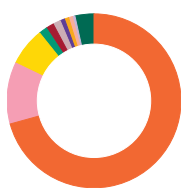


## 基金資料

基金經理	Erin Xie/ Xiang Liu <sup>4</sup>
成立日期	06.04.2001
報價貨幣	非對沖：美元、歐元
	對沖：澳元、歐元、港元、日圓、新加坡元、離岸人民幣
基金總值 (百萬)	12,297.89美元
每年管理費 (部分基金/股份類別包括分銷費)	1.50%
首次認購費	5%
彭博代碼	MEALU LX
ISIN代號	LU0122379950
資產淨值 (美元)	70.17
標準差 (3年)	12.62%
貝他係數 (3年)	0.91

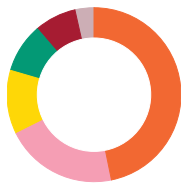
## 基金投資分佈 (%)

## 地區



美國	70.70
瑞士	11.45
英國	7.09
比利時	1.53
以色列	1.45
丹麥	1.41
日本	0.83
法國	0.80
德國	0.73
中國	0.47
現金及/或衍生產品	3.53

## 行業



製藥	46.78
生物技術	20.85
醫療保健設備及服務	11.89
醫療供應商及服務	9.18
生命科學工具及服務	7.77
現金及/或衍生產品	3.53

投資分佈或會更改。由於四捨五入，總額可能不等於100%。地區投資主要與產品所持證券的發行商註冊地相關，在計算其總和後以產品整體持倉的百分比表示。然而，在個別情況下，有關數據可反映證券發行商經營其大部份業務的地區。

## 投資目標

貝萊德世界健康科學基金以盡量提高總回報為目標。基金將不少於70%的總資產投資於全球各地主要從事保健、製藥及醫學科技及生物科技供應及開發業務的公司之股本證券。貨幣風險將靈活管理。

## 累計及年度化表現 (美元)

	累計(%)			年度化(%)	
	年初至今	六個月	一年	三年	五年
本基金(A2)	-6.45	+0.54	+4.05	+2.93	+2.54

## 年度表現 (美元) (%)

	2021	2022	2023	2024	2025
本基金(A2)	+14.19	-5.21	+2.18	+1.94	+13.09



## 派息資料

除息日: 30.4.2026

貨幣	股份類別	頻率	派息	收益率(%) <sup>5</sup>
美元	A10 總回報穩定派息股份	每月	0.057000	7.52

## 十大投資

公司	比重 (%)
JOHNSON & JOHNSON	9.48
ELI LILLY	8.22
ASTRAZENECA PLC	5.64
UNITEDHEALTH GROUP INC	4.67
ROCHE PS PAR AG	4.58
ABBVIE INC	4.51
NOVARTIS AG	4.43
MERCK & CO INC	3.36
GILEAD SCIENCES INC	3.34
AMGEN INC	2.78
總計	51.01

基金以主動方式管理，而其成分將會變動。所示持倉僅供說明用途，不應視作買賣有關證券的建議。基金細節、持倉和特色均截至所示日期並可予更改。投資或會更改。

blackrock.com/hk | clientservice.asiapac@blackrock.com | +852 3903 2688

<sup>1</sup> 資料來源：貝萊德，截至2026年4月底。往績並非未來表現的指引。投資者或未能取回投資的全部本金。表現按該時期的資產淨值計算，股息再作投資。表現數據已扣除費用。

<sup>2</sup> 資料來源：晨星，截至2026年4月底。

<sup>3</sup> Citywire Asia Awards 2025根據2022年6月30日至2025年6月30日的表現計算。

<sup>4</sup> 於2023年6月27日之前基金由Erin Xie、Xiang Liu及Jeffrey Lee管理。於2020年6月1日之前基金由Erin Xie管理。

<sup>5</sup> A10股份類別年息率=(派息/除息日之資產淨值)\*(12\*100)。成立日期：A10美元股份類別：2022年10月26日。派息率並不獲保證，亦並非基金回報之準則。往績並非未來表現的指引。投資者或未能取回投資的全部本金。

除特別註明外，所有基金資料僅適用於A2美元股份類別，截至2026年4月底為止。資料來源：貝萊德及晨星。表現截至月底為止，以股份類別貨幣按資產淨值比資產淨值基礎計算，將收入再作投資。股份類別表現數據的計算已扣除費用。上述基金表現僅作參考之用，並不構成要約或邀請任何人士投資於任何貝萊德基金，亦非因任何有關要約而擬備。貝萊德全球基金是盧森堡的開放式投資公司，僅可於若干司法管轄區發售。不得於美國境內或向美國人發售貝萊德全球基金。不得於美國發佈有關貝萊德全球基金之產品資料。投資涉及風險。過往業績並不代表將來的表現，基金價格及其收益可升可跌，並不能保證。投資價值亦可能受到匯率影響。投資者可能無法取回原本投資金額。個別股票價格並不代表本基金的回報。投資收益以基金股份類別交易貨幣計算，可能是海外貨幣。如是，以美元/港元作出投資的投資者，需承受美元/港元/海外貨幣兌換率的波動的風險。香港投資者欲知有關詳情，請參考貝萊德全球基金的銷售文件，包括風險成份。此資料之發行人：貝萊德資產管理北亞有限公司。此資料及貝萊德網站(www.blackrock.com/hk)並未被香港證券及期貨事務監察委員會所審閱。

©2026 BlackRock, Inc. 或其附屬公司版權所有。BLACKROCK乃BlackRock, Inc. 或其附屬公司的註冊商標。任何其他商標歸屬於其各自的所有人。