PASSIVO

CSNKY

iShares Nikkei 225 UCITS ETF
Japanese Yen (Acumulação)
iShares VII plc

iShares by BlackRock

setembro 2026

Informações relativas a Desempenho, Análises de Carteira e Ativos Líquidos à data de 30 set.. 2026. Todos os outros dados a data de: 07 out.. 2026.

O presente documento constitui um elemento de promoção comercial. Para investidores do Portugal. Antes de investir, os investidores devem ler o KIID/documento PRIIP e o prospeto e consultar a lista completa de riscos dos fundos no prospeto.

RESUMO DO FUNDO

O Fundo procura acompanhar o desempenho de um índice constituído pelas 225 empresas japonesas mais ativamente negociadas na primeira secção da Bolsa de Valores de Tóquio.

A 8 de janeiro de 2018, o índice de referência converteu-se de uma série de rendimentos do preço numa série de rendimentos totais líquidos de impostos. Os resultados anteriores do índice de referência foram simulados para refletir esta alteração, sendo esses dados usados para efeitos de demonstração dos resultados anteriores no quadro "Resultados Anteriores".

PRINCIPAIS BENEFÍCIOS

1. Exposição direcionada às empresas com maior liquidez da primeira secção da Bolsa de Valores de Tóquio
2. Investimento direto em empresas japonesas
3. Exposição a um único país

INDICADOR DE RISCO

Menor risco — Resultados potencialmente mais reduzidos

Maior risco — Resultados potencialmente mais elevados

1	2	3	4	**5**	6	7

CAPITAL EM RISCO: O valor investido e seus rendimentos podem sofrer reduções ou aumentos e não são garantidos. Investidores podem não reaver o montante originalmente investido.

PRINCIPAIS RISCOS:

- O risco de investimento está concentrado em setores, países, moedas ou empresas específicos. Isto significa que o Fundo é mais sensível a quaisquer eventos económicos, políticos, ou no âmbito dos mercados, sustentabilidade ou regulamentação.
- Os movimentos diários dos mercados de ações, influenciados por fatores como as notícias políticas e económicas, os resultados das empresas e acontecimentos importantes da vida das empresas, podem afetar o valor das ações e dos títulos convertíveis em ações.
- Risco de Contraparte: A insolvência de quaisquer instituições prestadoras de serviços, tais como a custódia de ativos ou a atuação como contraparte de derivados ou outros instrumentos, pode expor a Classe de Ações a perdas financeiras.

INFORMAÇÕES DO PRODUTO

ISIN : IE00B52MJD48

Data de lançamento da classe de acções : 25 jan.. 2010

Moeda de classe de acção : JPY

Índice total de despesas : 0.48%

Utilização da Renda : Acumulação

Valor líquido de inventário da categoria de acções (M) : 104,386.41 JPY

CARACTERÍSTICAS CHAVE

Classe de ativos : Acções

Índice Referência : Nikkei 225 Net Index in JPY

Data do Ínicio do Fundo : 25 jan.. 2010

Valor líquido de inventário do fundo (M) : 104,386.41 JPY

Classificação SFDR : Outro

Domicílio : Irlanda

Metodologia : Replicated

Sociedade Gestora : iShares VII plc

Estrutura do produto : Físico

CARACTERÍSTICAS DO PORTFOLIO

P/B Ratio : 2.81x

P/E Ratio : 22.21x

Beta a 3 anos : 1.00

Número de componentes : 226

Para informações mais detalhadas, consulte o Glossário.

iShares Nikkei 225 UCITS ETF
Japanese Yen (Acumulação)
iShares VII plc

iShares by BlackRock

DESEMPENHO DO ANO

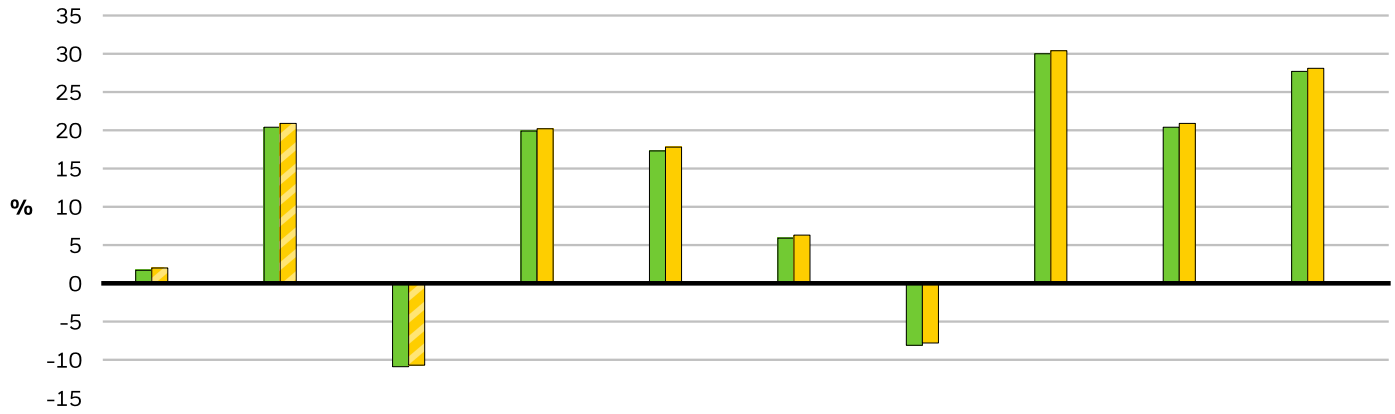

	2016	2017	2018	2019	2020	2021	2022	2023	2024	2025
Classe do fundo	1.66	20.40	-10.95	19.85	17.34	5.91	-8.05	30.01	20.42	27.74
Índice de referência	1.98	20.88	-10.66	20.20	17.80	6.31	-7.75	30.40	20.90	28.15

Durante este período, o desempenho foi conseguido sob circunstâncias que já não se aplicam.

Em ou em torno do dia 8 de janeiro de 2018, os rendimentos de referência para o Fundo convertem-se de um rendimento do preço a uma série de rendimentos totais líquidos de impostos. O desempenho histórico do Índice foi simulado e será publicado numa base líquida pelo fornecedor do Índice, sendo esses dados usados para efeitos de demonstração do desempenho histórico e desempenho futuro.

CRESCIMENTO HIPOTÉTICO DE 10.000 JPY DESDE O LANÇAMENTO

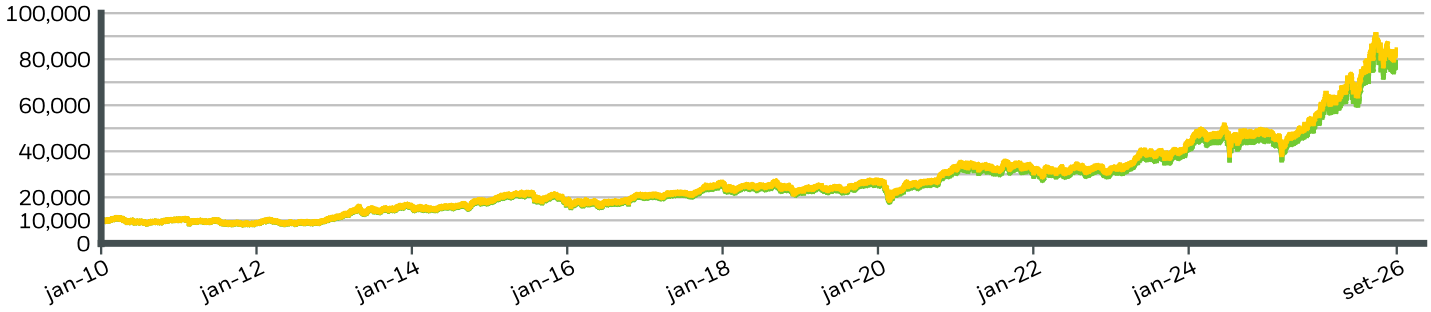

RENDIBILIDADE ACUMULADA E ANNUAL

	ACUMULADO (%)					ANUALIZADO (% p.a.)		
	1m	3m	6m	YTD	1 Ano	3 Anos	5 Anos	Desde sua criação
Classe do fundo	1.14	-4.30	31.26	33.86	49.96	29.35	19.20	13.17
Índice de referência	1.14	-4.23	31.51	34.18	50.49	29.80	19.61	13.62

Os valores apresentados referem-se a desempenhos passados. **Um desempenho passado não é um indicador fiável do desempenho futuro. Os mercados podem desenvolver-se de forma muito diferente no futuro. Pode ajudá-lo a avaliar como o fundo foi gerido no passado** O desempenho é apresentado numa base de Valor Patrimonial Líquido, com o reinvestimento dos rendimentos brutos, sempre que aplicável. Os dados de desempenho baseiam-se no valor líquido de ativos (NAV) do ETF que poderá não corresponder ao preço de mercado do ETF. Os acionistas individuais podem obter retornos diferentes do desempenho no NAV. O retorno do seu investimento poderá aumentar ou diminuir em resultado de flutuações cambiais se o seu investimento tiver sido feito numa moeda diferente da utilizada no cálculo do desempenho passado. Fonte: BlackRock

Classe do fundo (JPY) iShares Nikkei 225 UCITS ETF Japanese Yen (Acumulação)

Índice Referência (JPY) Nikkei 225 Net Index in JPY

iShares Nikkei 225 UCITS ETF
Japanese Yen (Acumulação)
iShares VII plc

iShares by BlackRock

10 Principais Participações

ADVANTEST	10.96%
TOKYO ELECTRON	8.85%
FAST RETAILING	8.50%
SOFTBANK GROUP	7.71%
RECRUIT HOLDINGS LTD	2.52%
TDK	2.23%
IBIDEN LTD	2.21%
KIOXIA HOLDINGS	1.90%
KDDI	1.76%
FUJIKURA	1.57%
Total da Carteira	**48.21%**

As participações estão sujeitas a alterações.

EXPOSIÇÃO POR SETOR (%)

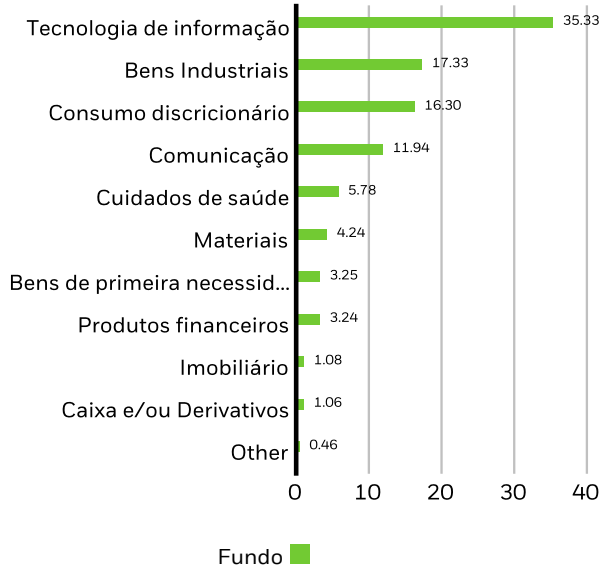

As alocações estão sujeitas a alterações. **Fonte:** BlackRock

INFORMAÇÕES DE NEGOCIAÇÃO

Bolsa	SIX Swiss Exchange	Deutsche Boerse Xetra	London Stock Exchange
Indicador	CSNKY	SXRZ	CNKY
Indicador Bloomberg	CSNKY SW	SXRZ GY	CNKY LN
RIC	CSNKY.S	SXRZ.DE	CNKY.L
SEDOL	B52MJD4	B677447	B502KH7
Moeda de listagem	JPY	EUR	GBP

Este produto também está listado em: Bolsa Mexicana De Valores,Borsa Italiana

GLOSSÁRIO

Classificação SFDR: Artigo 8º: Produtos que promovem características ambientais ou sociais e promovem boas práticas de governança. **Artigo 9.º:** Produtos que têm como objetivo investimentos sustentáveis e seguem boas práticas de governança. **Outro:** Produtos que não cumprem os critérios para serem classificados como incluídos no Artigo 8.º ou 9º

Preço/resultados: um rácio de avaliação que compara o preço actual das acções de uma empresa com os respectivos resultados por acção previstos para o exercício em curso, calculado com base na divisão do preço actual das acções pelos resultados actuais por acção.

Price to book ratio: representa o rácio entre o atual preço de fecho da ação e o valor contabilístico por ação do trimestre mais recente.

INFORMAÇÃO IMPORTANTE:

No Espaço Económico Europeu (EEE): emitido pela BlackRock (Netherlands) B.V., autorizada e regulada pela Autoridade Neerlandesa para os Mercados Financeiros. Sede Amstelplein 1, 1096 HA Amsterdão, Tel.: 020 – 549 5200, Tel.: 31-20-549-5200. Registo Comercial n.º 17068311 Para a sua proteção, as chamadas telefónicas são geralmente gravadas. Na Irlanda, e apenas no âmbito dos Clientes Profissionais Per Se e/ou das Contrapartes Elegíveis (isto é, Investidores Profissionais), também pode ser emitido pela BlackRock Investment Management (UK) Limited, autorizada e regulada pela Financial Conduct Authority. Sede: 12 Throgmorton Avenue, Londres, EC2N 2DL. Tel: + 44 (0)20 7743 3000. Registada em Inglaterra e no País de Gales sob o n.º 02020394. Para a sua proteção, as chamadas telefónicas são geralmente gravadas. Consulte o site da Financial Conduct Authority para obter uma lista das atividades autorizadas exercidas pela BlackRock.

No Reino Unido e nos países que não pertencem ao EEE (Espaço Económico Europeu) (excluindo a Suíça): emitido pela BlackRock Investment Management (UK) Limited, autorizada e regulada pela Financial Conduct Authority. Sede: 12 Throgmorton Avenue, Londres, EC2N 2DL. Tel: + 44 (0)20 7743 3000. Registada em Inglaterra e no País de Gales sob o n.º 02020394. Para a sua proteção, as chamadas telefónicas são geralmente gravadas. Consulte o site da Financial Conduct Authority para obter uma lista das atividades autorizadas exercidas pela BlackRock.

O presente constitui um elemento de promoção comercial. A iShares plc, a iShares II plc, a iShares III plc, a iShares IV plc, a iShares V plc, a iShares VI plc e a iShares VII plc (em conjunto, as "Sociedades") são sociedades de investimento de tipo aberto, com capital variável e com responsabilidade segregada entre os seus fundos organizados ao abrigo da legislação irlandesa e autorizadas pelo Banco Central da Irlanda. O Prospeto (disponível em língua alemã, francesa, inglesa e polaca), o Documento de Informações Fundamentais Destinadas aos Investidores (exclusivamente no Reino Unido), o PRIIP KID e outras informações sobre o Fundo e Classe de Ações, tais como informações sobre os principais investimentos subjacentes da Classe de Ações e o preço das ações, estão disponíveis no website da iShares em: www.ishares.com, telefonicamente através do número +44 (0)845 357 7000, ou junto do seu corretor ou consultor financeiro. O valor patrimonial líquido intradiário indicativo da Classe de Ações está disponível em http://deutsche-boerse.com e/ou em http://www.reuters.com.. As unidades de participação/ações de um OICVM ETF que tenham sido adquiridas no mercado secundário não podem, geralmente, ser vendidas diretamente ao próprio OICVM ETF. Os investidores que não sejam Participantes Autorizados têm de comprar e vender ações num mercado secundário, com a ajuda de um intermediário (por exemplo, um corretor de bolsa) e, para tal, podem incorrer em custos e taxas adicionais. Além disso, devido às potenciais diferenças entre o preço de mercado a que as Ações são transacionadas no mercado secundário e o Valor Patrimonial Líquido por Ação, os investidores poderão ter de pagar mais do que o Valor Patrimonial Líquido por Ação em vigor no momento da compra e receber menos do que o Valor Patrimonial Líquido por Ação quando as venderem. OS OICVM NÃO TÊM RETORNO GARANTIDO E O DESEMPENHO PASSADO NÃO GARANTE DESEMPENHOS FUTUROS

O presente documento constitui um elemento de promoção comercial e caducará 12 meses após a sua emissão

O presente documento não é e não deve ser interpretado, em circunstância alguma, como um anúncio ou qualquer outra medida de promoção de uma oferta pública de ações nos Estados Unidos ou no Canadá. Este documento não é dirigido a pessoas residentes nos Estados Unidos, no Canadá ou qualquer província ou território dos mesmos, em que as empresas/títulos não estão autorizados ou registados para distribuição e onde não foi apresentado qualquer prospeto a qualquer comissão de valores mobiliários ou autoridade reguladora. As empresas/títulos não podem ser adquiridos ou detidos por ou adquiridos com os ativos de um Plano ERISA.

Qualquer estudo contido no presente documento foi encomendado e pode ter sido utilizado pela BlackRock para os seus próprios fins. Os resultados de tais estudos são disponibilizados apenas a título acessório. As opiniões expressas não constituem conselhos de investimento ou quaisquer outros conselhos e estão sujeitas a alterações. As mesmas não refletem necessariamente as opiniões de qualquer empresa do Grupo BlackRock ou de qualquer parte do mesmo, e não são prestadas quaisquer garantias quanto à sua exatidão.

O presente documento tem fins meramente informativos e não constitui uma oferta ou convite a qualquer pessoa para investir em quaisquer fundos ou produtos da BlackRock, e não foi preparado em ligação com qualquer oferta desse tipo.

© 2026 BlackRock, Inc. Todos os direitos reservados. BLACKROCK, BLACKROCK SOLUTIONS e iSHARES são marcas registadas da BlackRock, Inc. ou das suas filiais. Todas as outras marcas registadas pertencem aos respetivos proprietários.