

# iShares EMU Index Fund (IE)

## Flex Euro

### BlackRock Index Selection Fund

mars 2026

Sauf indication contraire, les performances, les compositions de portefeuilles et les informations relatives à l'actif net sont en date du : 31-mars-2026. Toutes les autres statistiques sont en date du 21-avr.-2026.

Ce document est une publication commerciale. Il est destiné aux investisseurs du France. Les investisseurs doivent lire le DICI/PRIIP et le prospectus avant tout investissement et se référer au prospectus pour obtenir la liste complète des risques du fonds.

#### APERÇU DU FONDS

- Le Fonds vise un rendement sur votre investissement, en combinant croissance du capital et revenu des actifs du Fonds, qui soit similaire au rendement du marché des actions émergent de l'Union économique et monétaire européenne (UEM).
- Le Fonds est passivement géré et investit, dans la mesure du possible, dans des titres de participation (par ex. des actions) qui constituent le MSCI EMU Index, l'indice de référence du Fonds.
- L'indice de référence mesure la performance du marché des actions dans l'UEM et est un indice pondéré en fonction de la capitalisation boursière ajustée au flottant. Ajusté au flottant signifie que seules les actions facilement disponibles sur le marché, plutôt que l'ensemble des actions émises par la société, sont utilisées pour calculer l'indice de référence. La capitalisation boursière ajustée au flottant est le cours de l'action d'une société multiplié par le nombre d'actions facilement disponibles sur le marché. Fin novembre 2018, l'indice de référence était composé des 10 indices de pays des marchés développés suivants : Allemagne, Autriche, Belgique, Espagne, Finlande, France, Irlande, Italie, Pays-Bas et Portugal.

#### INDICATEUR DE RISQUE

##### Risque plus faible

Rendements potentiellement plus faible

##### Risque plus élevé

Rendements potentiellement plus élevé



**RISQUE DE PERTE EN CAPITAL:** La valeur des investissements et les revenus qui en découlent peuvent baisser comme augmenter et ne sont pas garantis. Les investisseurs peuvent ne pas récupérer le montant initialement investi.

#### RISQUES-CLÉS:

- La valeur des actions ou titres liés à des actions peut être affectée par les fluctuations quotidiennes des marchés boursiers. Les autres facteurs ayant une influence sont l'actualité politique et économique, les résultats des entreprises et les événements importants relatifs aux entreprises.
- Risque de contrepartie : l'insolvabilité de tout établissement fournissant des services tels que la garde d'actifs ou agissant en tant que contrepartie à des instruments dérivés ou à d'autres instruments peut exposer le Fonds à des pertes financières.

#### NOTES\*\*



#### POINTS CLÉS

**Classe d'actifs :** Actions

**Indice de référence :** MSCI EMU Net TR Index (EUR)

**Date de lancement du Fonds :** 18-août-2008

**Date de lancement de la Catégorie d'Actions :** 18-août-2008

**Devise de la Classe d'Actions :** EUR

**Actif net du Fonds (M) :** 101,41 EUR

**Catégorie Morningstar :** Actions Zone Euro Grandes Cap

**Classification SFDR :** Autre

**Domicile :** Irlande

**ISIN :** IE00B3B2KQ14

**Utilisation des gains :** Capitalisation

**Société de gestion :** BlackRock Asset Management Ireland Limited

**Sur la base des informations de l'analyste %<sup>i</sup> :** 100,00%

**Couverture des données %<sup>ii</sup> :** 100,00%

#### DÉTAIL DES FRAIS ET DÉPENSES

**Commission de gestion annuelle :** 0,00%

**Frais courants :** 0,23%

**Commission de performance :** 0,00%

#### INFORMATIONS RELATIVES À LA NÉGOCIATION

**Règlement :** Date de transaction + 3 jours

**Fréquence des opérations d'achat et de rachat :** Quotidienne, sur la base d'un prix à terme

#### CARACTÉRISTIQUES DU PORTEFEUILLE

**Ratio cours/valeur comptable :** 2,04x

**Cours/bénéfice :** 16,59x

**Bêta à 3 ans :** 1,00

**Écart-type (3ans) :** 11,46

**Nombre de positions :** 224

#### GESTIONNAIRE(S) DE PORTEFEUILLE

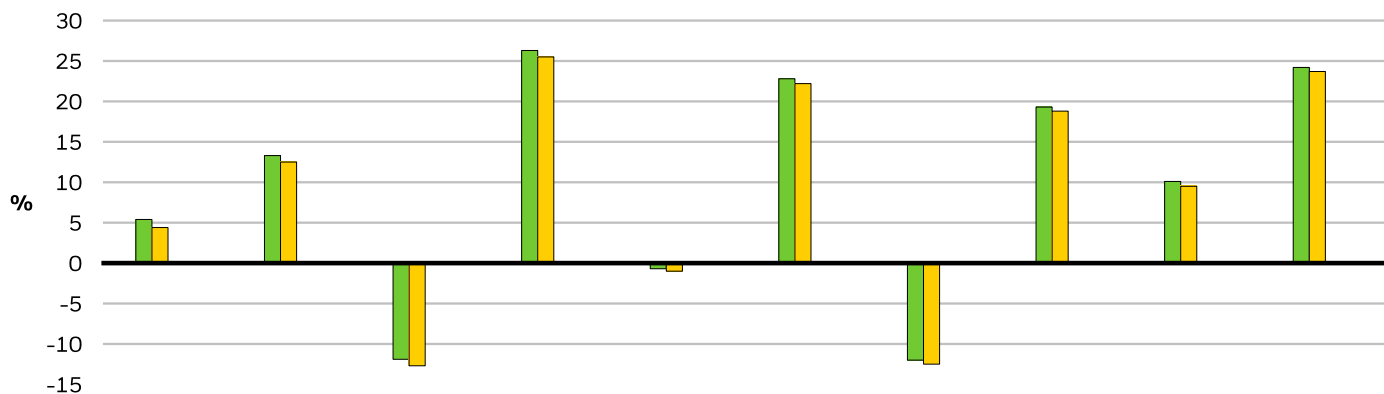
Kieran Doyle

Group Index Equity PM Core DM EMEA

Group Index Equity PM Inst LON

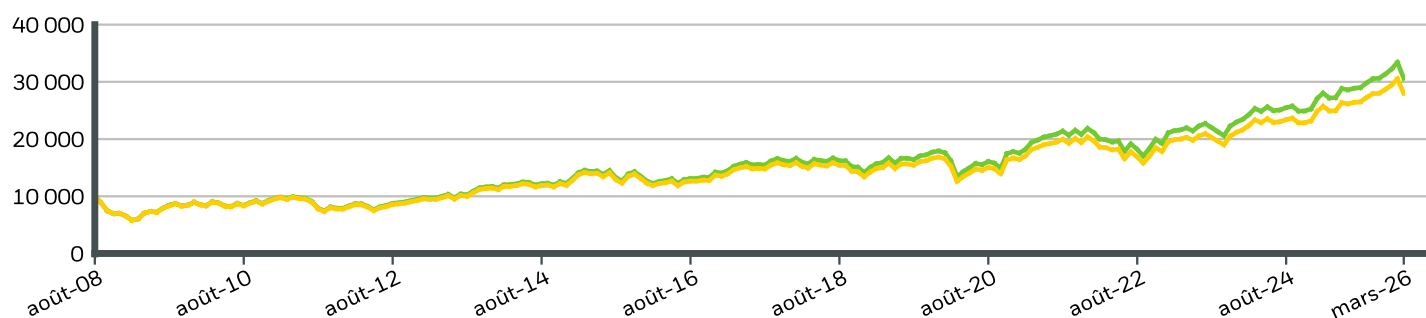
Veuillez consulter le Glossaire pour de plus amples informations.

#### PERFORMANCE DE L'ANNÉE CIVILE



	2016	2017	2018	2019	2020	2021	2022	2023	2024	2025
<b>Classe d'Actions</b>	5,43	13,26	-11,90	26,28	-0,66	22,83	-11,99	19,33	10,06	24,16
<b>Indice de référence</b>	4,37	12,49	-12,71	25,47	-1,02	22,16	-12,47	18,78	9,49	23,70

#### CROISSANCE DE 10 000 EUR HYPOTHÉTIQUES DEPUIS LE LANCEMENT



#### PERFORMANCE CUMULÉE ET ANNUALISÉE

	CUMULÉ (%)					ANNUALISÉ (% p.a.)		
	1 mois	3m	6 mois	DDA	1 An	3 Ans	5 Ans	Depuis la création
<b>Classe d'Actions</b>	-8,36	-2,39	2,67	-2,39	12,65	12,33	9,56	6,56
<b>Indice de référence</b>	-8,37	-2,42	2,58	-2,42	12,26	11,84	9,03	6,02

Les chiffres mentionnés font référence à des performances passées. Les performances passées ne constituent pas un indicateur fiable des performances futures et ne doivent pas être le seul facteur pris en considération lors du choix d'un produit ou d'une stratégie. Performances des Catégories d'Actions et de l'indice de référence indiquées en EUR et performances de l'indice de référence du fond couvert en EUR. Performance indiquée sur la base de la valeur nette d'inventaire (VNI), avec revenus bruts réinvestis, le cas échéant. Le rendement de votre investissement pourrait augmenter ou diminuer à la suite de variations de change si votre investissement est réalisé dans une devise autre que celle utilisée pour calculer les performances passées. **Source:** BlackRock

■ Classe d'Actions iShares EMU Index Fund (IE)Flex Euro

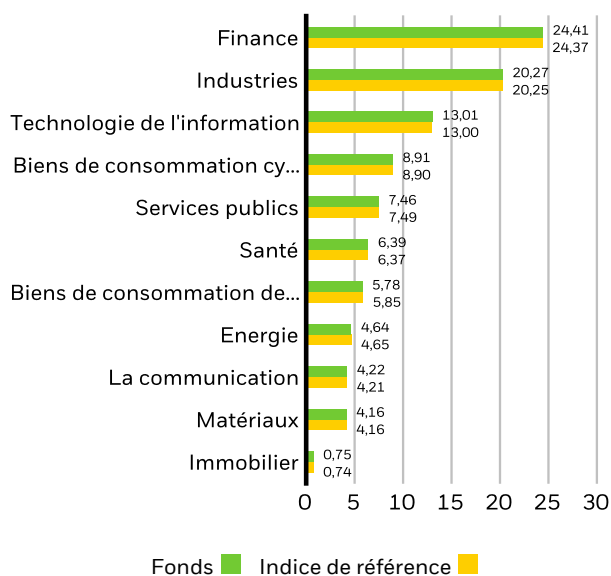
■ Indice de référence MSCI EMU Net TR Index (EUR)

#### 10 principales positions

ASML HOLDING NV	7,16 %
TOTALENERGIES	2,65 %
SIEMENS N AG	2,58 %
SAP	2,53 %
BANCO SANTANDER SA	2,30 %
ALLIANZ	2,25 %
IBERDROLA SA	2,09 %
SCHNEIDER ELECTRIC	2,07 %
DEUTSCHE TELEKOM N AG	1,94 %
LVMH	1,90 %
<b>Total du portefeuille</b>	<b>27,47 %</b>

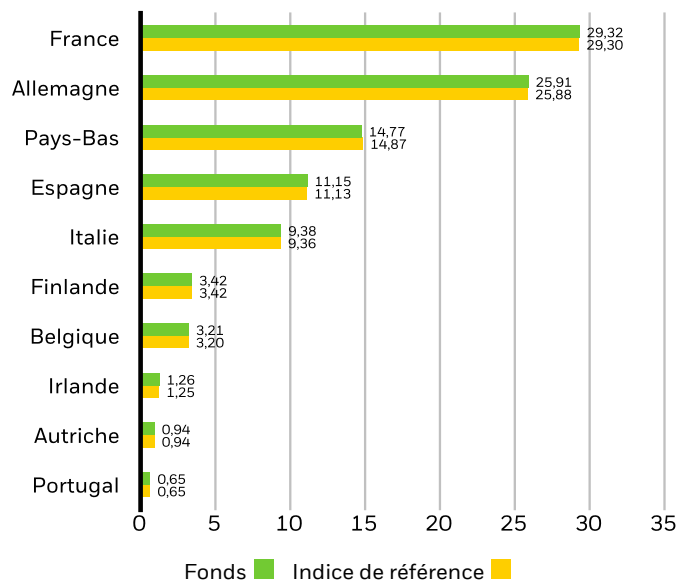
Positions susceptibles de modification.

#### RÉPARTITION DES SECTEURS (%)



Des pondérations négatives peuvent être le résultat de circonstances spécifiques (par exemple de différences de timing entre les dates de transaction et de règlement de titres achetés par les Fonds) et/ou de l'utilisation de certains instruments financiers, comme les produits dérivés, qui peuvent être utilisés pour acquérir ou réduire une exposition au marché et/ou à des fins de gestion des risques. Allocations susceptibles de modification.

#### RÉPARTITION GÉOGRAPHIQUE (%)



Allocations susceptibles de modification. Source: BlackRock

#### GLOSSAIRE

**Classification SFDR: Article 8:** Produits qui promeuvent les caractéristiques environnementales ou sociales et les pratiques de bonne gouvernance. **Article 9:** Des produits qui ont des investissements durables comme objectif et suivent des pratiques de bonne gouvernance. **Autre:** Produits qui ne satisfont pas aux critères pour être classés comme Articles 8 ou 9.

**Cours/bénéfice:** Ratio de valorisation du cours actuel d'une société comparativement à son bénéfice par action pour l'exercice en cours (prévision), calculé comme le cours actuel de l'action divisé par le bénéfice par action actuel.

**Couverture des données %<sup>ii</sup>** correspond aux données disponibles pour le calcul de la note au niveau du Pilier

**Rapport cours/valeur comptable :** rapport entre le cours de l'action d'une entreprise et la valeur comptable par action au dernier trimestre.

**Sur la base des informations de l'analyste %<sup>i</sup>** correspond à la contribution de l'analyste à l'attribution de la note globale, y compris la couverture directe par l'analyste et tout pilier existant noté par l'analyste

#### INFORMATIONS IMPORTANTES :

\*\* La notation Morningstar Medalist<sup>TM</sup> est l'expression synthétique de l'analyse prospective de Morningstar portant sur les stratégies d'investissement en utilisant une échelle de notation « Gold », « Silver », « Bronze », « Neutral » et « Negative ». Les notes indiquent quels investissements, selon Morningstar, sont susceptibles de surperformer un indice pertinent ou la moyenne d'un groupe de pairs sur une base ajustée du risque au fil du temps. Les analystes attribuent trois notes de pilier (personnes, société mère et processus) en fonction de leur évaluation qualitative, sous la supervision du comité de notation des analystes, les surveillent et les réévaluent au moins tous les 14 mois. Pour des informations plus détaillées sur ces notations et leur méthodologie, veuillez consulter la page [global.morningstar.com/managerdisclosures](http://global.morningstar.com/managerdisclosures). Les notes ne sont pas des déclarations de fait, ni des notes de crédit ou de risque. La notation (i) ne doit pas être utilisée comme seule base d'évaluation d'un produit d'investissement, (ii) implique des risques inconnus qui peuvent faire en sorte que les attentes ne se réalisent pas ou qu'elles diffèrent de ce qui était attendu, (iii) n'est pas garantie d'être basée sur des hypothèses ou des modèles complets ou exacts, (iv) implique le risque que l'objectif de rendement ne soit pas atteint en raison de changements imprévus dans les stratégies de gestion, la technologie, le développement économique, l'évolution des taux d'intérêt, les coûts d'exploitation et/ou de matériel, la pression concurrentielle, le droit de la surveillance, le taux de change ou d'imposition et/ou les changements des conditions politiques et sociales, et (v) ne doit pas être considérée comme une offre ou une sollicitation d'achat ou de vente du produit d'investissement.

**Dans l'Espace économique européen (EEE):** ce document est publié par BlackRock (Netherlands) B.V., autorisé et réglementé par l'Autorité néerlandaise des marchés financiers. Siège social Amstelplein 1, 1096 HA, Amsterdam, Tél. : 020 – 549 5200, Tél. : 31-20-549-5200. Numéro de registre de commerce 17068311 Pour votre protection, les appels téléphoniques sont habituellement enregistrés. En Irlande et uniquement en ce qui concerne les Professionnels et/ou Contreparties éligibles (c.-à-d. les Investisseurs professionnels), le présent document peut également être publié par BlackRock Investment Management (UK) Limited, autorisé et réglementé par la Financial Conduct Authority. Siège social : 12 Throgmorton Avenue, Londres, EC2N 2DL. Tél. : + 44 (0)20 7743 3000. Enregistré en Angleterre et au Pays de Galles sous le numéro 02020394. Pour votre protection, les appels téléphoniques sont habituellement enregistrés. Veuillez consulter le site Internet de la Financial Conduct Authority pour obtenir la liste des activités autorisées menées par BlackRock.

**Au Royaume-Uni et dans les pays hors Espace économique européen (EEE) (à l'exclusion de la Suisse) :** ce document est publié par BlackRock Investment Management (UK) Limited, autorisé et réglementé par la Financial Conduct Authority. Siège social : 12 Throgmorton Avenue, Londres, EC2N 2DL. Tél. : + 44 (0)20 7743 3000. Enregistré en Angleterre et au Pays de Galles sous le numéro 02020394. Pour votre protection, les appels téléphoniques sont habituellement enregistrés. Veuillez consulter le site Internet de la Financial Conduct Authority pour obtenir la liste des activités autorisées menées par BlackRock.

Ce document est une publication commerciale. Les iShares EMU Index Fund (IE) sont des compartiments du BlackRock Index Selection Fund (le Fonds). Le Fonds est organisé en vertu des lois irlandaises et agréé par la Banque centrale d'Irlande en tant qu'OPCVM aux fins des Réglementations OPCVM. L'investissement dans le(s) compartiment(s) est réservé aux « Détenteurs qualifiés », tels que définis dans le Prospectus du Fonds concerné. Au Royaume-Uni, les souscriptions au sein de BISF ne sont valables que si elles sont effectuées sur la base du Prospectus en vigueur, des rapports financiers les plus récents et du Document d'information clé pour l'investisseur. Dans l'EEE et en Suisse, les souscriptions au sein de BISF ne sont valables que si elles sont effectuées sur la base du Prospectus en vigueur (disponible en anglais, allemand et français), des rapports financiers les plus récents et du Document d'informations clés pour les produits d'investissement packagés de détail et fondés sur l'assurance (DIC PRIIP). Ces documents sont disponibles dans les juridictions où le Fonds est enregistré, dans la langue locale de ces juridictions, et peuvent également être consultés via la page dédiée au produit concerné sur le site [www.blackrock.com](http://www.blackrock.com). Toute décision en matière d'investissement doit être prise sur la base des informations présentées ci-avant et les investisseurs doivent comprendre toutes les caractéristiques de l'objectif du fonds avant d'investir, y compris, le cas échéant, les informations sur le développement durable et les caractéristiques de durabilité du fonds, telles qu'elles figurent dans le prospectus, qui peut être consulté sur le site [www.blackrock.com](http://www.blackrock.com), via la page dédiée au pays et au produit concernés dans les juridictions où il est autorisé à la commercialisation. Les Documents d'informations clés relatifs aux PRIIPS et formulaires de demande peuvent ne pas être disponibles pour les investisseurs dans certaines juridictions où le Fonds n'a pas été autorisé. BlackRock et/ou la Société de gestion peut/peuvent cesser la commercialisation à tout moment. Pour obtenir des informations sur les droits des investisseurs et sur la manière de déposer une plainte, veuillez consulter la page Internet <https://www.blackrock.com/corporate/compliance/investor-right>, disponible dans la langue locale des pays concernés. LES OPCVM N'OFFRENT PAS DE RENDEMENT GARANTI ET LES PERFORMANCES PASSÉES NE PRÉJUGENT PAS DES RÉSULTATS FUTURS

#### Ce document est une publication commerciale dont la validité expirera 12 mois après sa publication

Toutes les recherches contenues dans le présent document ont été obtenues par BlackRock, qui peut avoir agi pour son propre compte sur la base de ces dernières. Les résultats de ces recherches sont communiqués uniquement à titre accessoire. Les opinions exprimées ne constituent pas un conseil en matière d'investissement ou autre et peuvent changer. Ils ne reflètent pas nécessairement les opinions de toute société du groupe BlackRock ou de toute partie d'entre elles et aucune garantie n'est fournie quant à leur exactitude.

Le présent document est fourni uniquement à titre d'information. Il ne constitue pas une offre ou une invitation, destinée à une quelconque personne, à investir dans les fonds de BlackRock, et n'a pas été préparé dans le cadre d'une telle offre ou invitation.

© 2026 BlackRock, Inc. Tous droits réservés. BLACKROCK, BLACKROCK SOLUTIONS et iSHARES sont des marques de commerce de BlackRock, Inc. ou de ses filiales. Les autres marques de commerce appartiennent à leurs détenteurs respectifs.