

iShares India INR Govt Bond UCITS ETF

U.S. Dollar (Distribution)

iShares IV plc

avril 2026

Informations sur la performance, la répartition du portefeuille et l'actif net au 30-avr.-2026. Toutes les autres statistiques sont en date du 08-mai-2026.

Ce document est une publication commerciale. Il est destiné aux investisseurs du France. Les investisseurs doivent lire le DICI/PRIIP et le prospectus avant tout investissement et se référer au prospectus pour obtenir la liste complète des risques du fonds.

APERÇU DU FONDS

Le Fonds vise un rendement sur votre investissement, en combinant croissance du capital et revenu des actifs du Fonds, qui soit similaire au rendement du Bloomberg Indian Government FAR Bond Index, l'indice de référence du Fonds.

PRINCIPAUX AVANTAGES

1. L'Indice mesure la performance des obligations nominales du Trésor, à taux fixe, libellées en INR et émises par le gouvernement indien.
2. La Reserve Bank of India indique périodiquement les titres éligibles à l'investissement dans le cadre de la Fully Accessible Route (FAR), et seuls ces titres peuvent être inclus dans l'Indice.
3. Les obligations incluses dans l'Indice doivent avoir une échéance résiduelle minimale d'un an et une taille d'émission minimale de 10 milliards d'INR.


INDICATEUR DE RISQUE

Risque plus faible

Rendements potentiellement plus faible

Risque plus élevé

Rendements potentiellement plus élevé



RISQUE DE PERTE EN CAPITAL: La valeur des investissements et les revenus qui en découlent peuvent baisser comme augmenter et ne sont pas garantis. Les investisseurs peuvent ne pas récupérer le montant initialement investi.

RISQUES-CLÉS:

- Le risque de crédit, les variations de taux d'intérêt et/ou les défauts de l'émetteur auront un impact significatif sur la performance des titres de créance. Les baisses potentielles ou effectives de la notation de crédit peuvent accroître le niveau de risque.
- Les marchés émergents sont généralement plus sensibles aux conditions économiques et politiques que les marchés développés. D'autres facteurs incluent un « Risque de liquidité » plus élevé, des restrictions à l'investissement ou au transfert d'actifs, l'échec/le retard de livraison de titres ou de paiements au Fonds et des risques liés au développement durable.
- Le risque d'investissement est concentré sur des secteurs, pays, devises ou sociétés spécifiques. Cela signifie que le Fonds est plus sensible aux événements locaux, que ces derniers relèvent de l'économie, du marché, de la politique, du développement durable ou du cadre réglementaire.
- Les titres à revenu fixe émis ou garantis par des entités gouvernementales de marchés émergents présentent généralement un « Risque de crédit » plus élevé que celui des économies développées.
- Risque de contrepartie : L'insolvabilité de tout établissement fournissant des services tels que la conservation d'actifs ou agissant en tant que contrepartie à des instruments dérivés ou à d'autres instruments, peut exposer la Classe d'Actions à des pertes financières.
- Risque de crédit : Il est possible que l'émetteur d'un actif financier détenu par le Fonds ne lui verse pas les revenus dus ou ne lui rembourse pas le capital à l'échéance.
- Risque de liquidité : La liquidité est faible quand les acheteurs ou les vendeurs ne sont pas suffisants pour négocier facilement les investissements du Fonds.
- Il n'existe pas de garantie que les incertitudes de la législation fiscale indienne n'aient pas d'impact négatif sur le Fonds une fois qu'elles seront clarifiées.

Informations sur le produit

ISIN : IE0004L9EID2

Date de lancement de la Catégorie d'Actions : 08-févr.-2024

Devise de la Classe d'Actions : USD

Ratio des charges totales : 0,35%

Utilisation des gains : Distribution

Actif net de la Catégorie d'actions (M) : 44,15 USD

POINTS CLÉS

Classe d'actifs : Obligations

Indice de référence : Bloomberg Indian Government FAR Bond Index

Date de lancement du Fonds : 08-févr.-2024

Périodicité des distributions : Trimestrielle

Actif net du Fonds (M) : 45,60 USD

Classification SFDR : Autre

Domicile : Irlande

Méthodologie : Echantillonné

Société de gestion : iShares IV plc

Régime fiscal PEA : -

Structure du produit : Physique

CARACTÉRISTIQUES DU PORTEFEUILLE

Maturité moyenne pondérée : 9,50 ans

Duration effective : 5,76 ans


Rendement sur 12 derniers mois : 8,24%

Rendement au pire : 7,00%

Nombre de positions : 34

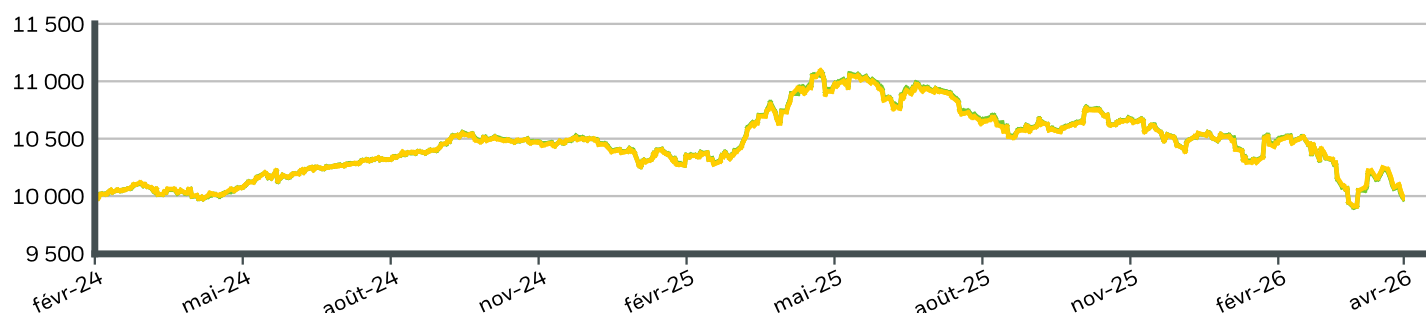
Veuillez consulter le Glossaire pour de plus amples informations.

PERFORMANCE DE L'ANNÉE CIVILE



	2021	2022	2023	2024	2025
Classe d'Actions	-	-	-	-	1,39
Indice de référence	-	-	-	-	1,36

CROISSANCE DE 10 000 USD HYPOTHÉTIQUES DEPUIS LE LANCEMENT



PERFORMANCE CUMULÉE ET ANNUALISÉE

	CUMULÉ (%)					ANNUALISÉ (% p.a.)		
	1 mois	3m	6 mois	DDA	1 An	3 Ans	5 Ans	Depuis la création
Classe d'Actions	0,68	-3,32	-6,09	-5,45	-9,74	-	-	-0,21
Indice de référence	0,68	-3,17	-6,01	-5,33	-9,60	-	-	-0,16

Les chiffres mentionnés font référence à des performances passées. Les performances passées ne constituent pas un indicateur fiable des performances futures et ne doivent pas être le seul facteur pris en considération lors du choix d'un produit ou d'une stratégie. Performances des Catégories d'Actions et de l'indice de référence indiquées en USD et performances de l'indice de référence du fond couvert en USD. Performance indiquée sur la base de la valeur nette d'inventaire (VNI), avec revenus bruts réinvestis, le cas échéant. Le rendement de votre investissement pourrait augmenter ou diminuer à la suite de variations de change si votre investissement est réalisé dans une devise autre que celle utilisée pour calculer les performances passées. **Source:** BlackRock

■ Classe d'Actions iShares India INR Govt Bond UCITS ETF U.S. Dollar (Distribution)

■ Indice de référence Bloomberg Indian Government FAR Bond Index

iShares India INR Govt Bond UCITS ETF

U.S. Dollar (Distribution)

iShares IV plc

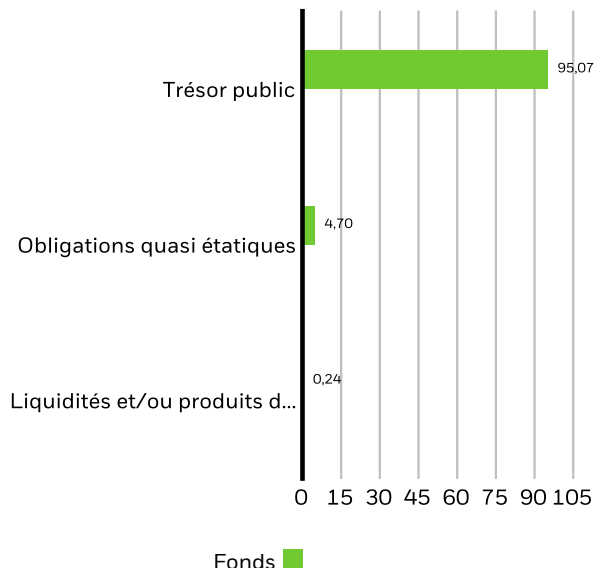
iShares
by BlackRock

PRINCIPAUX ÉMETTEURS

INDIA (REPUBLIC OF)	95,07 %
ASIAN INFRASTRUCTURE INVESTMENT BANK	2,27 %
INTER-AMERICAN DEVELOPMENT BANK	1,36 %
INTERNATIONAL BANK FOR RECONSTRUCTION AND DEVELOPMENT	1,06 %
Total du portefeuille	99,76 %

Les participations sont susceptibles d'être modifiées.

RÉPARTITION DES SECTEURS (%)

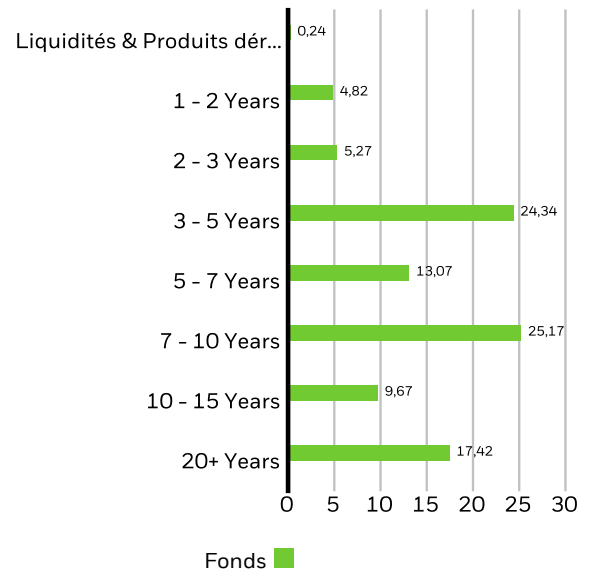


Allocations susceptibles de modification. Source: BlackRock

INFORMATIONS SUR LES TRANSACTIONS

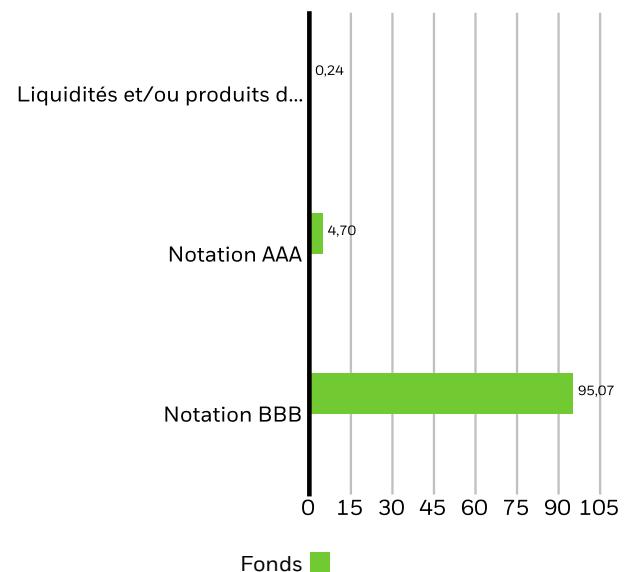
Bourse de valeurs	Euronext Amsterdam	Xetra
Symbole	INGB	CEB5
Symbole Bloomberg	INGB NA	CEB5 GY
RIC	INGB.AS	CEB5.DE
SEDOL	BPYOJZ8	BT06CQ0
Devise de l'annonce	USD	EUR

ÉCHÉANCES



Allocations susceptibles de modification. Source: BlackRock

NOTES DE CRÉDIT (%)



Les notes de crédit des titres sous-jacents du fonds sont fournies par S&P, Moody's et Fitch, puis converties dans la principale catégorie de notation S&P équivalente. Cette répartition est fournie par BlackRock. Elle prend en compte la note médiane des trois agences si les trois notent un titre, la notation la plus basse si seulement deux le notent, et la seule notation fournie, le cas échéant. Le fait qu'un titre ne soit pas noté n'indique pas nécessairement qu'il est de qualité médiocre. Les titres dont la note est inférieure à Investment Grade sont assortis de la notation BB, ou moins. Les notations et la qualité du crédit du portefeuille peuvent changer au fil du temps.

iShares India INR Govt Bond UCITS ETF

U.S. Dollar (Distribution)

iShares IV plc

iShares
by BlackRock

GLOSSAIRE

Classification SFDR: Article 8: Produits qui promeuvent les caractéristiques environnementales ou sociales et les pratiques de bonne gouvernance. **Article 9:** Des produits qui ont des investissements durables comme objectif et suivent des pratiques de bonne gouvernance. **Autre:** Produits qui ne satisfont pas aux critères pour être classés comme Articles 8 ou 9.

Yield to Maturity Yield to Maturity (YTM) is the discount rate that equates the present value of a bond's cash flows with its market price (including accrued interest). The Fund Average YTM is the weighted average of the fund's individual bond holding YTM's based upon Net Asset Value ("NAV"). The measure does not include fees and expenses. For callable bonds, YTM is the yield-to-worst.

Duration effective: duration effective est une mesure de la sensibilité d'un fonds aux taux d'intérêt. Plus la durée d'un fonds est élevée, plus il est sensible aux variations des taux d'intérêt. Ainsi, un fonds dont la durée est de 10 ans est deux fois plus volatil qu'un fond d'une durée de cinq ans.

INFORMATIONS IMPORTANTES :

Dans l'Espace économique européen (EEE): ce document est publié par BlackRock (Netherlands) B.V., autorisé et réglementé par l'Autorité néerlandaise des marchés financiers. Siège social Amstelplein 1, 1096 HA, Amsterdam, Tél. : 020 – 549 5200, Tél. : 31-20-549-5200. Numéro de registre de commerce 17068311. Pour votre protection, les appels téléphoniques sont habituellement enregistrés. En Irlande et uniquement en ce qui concerne les Professionnels et/ou Contreparties éligibles (c.-à-d. les Investisseurs professionnels), le présent document peut également être publié par BlackRock Investment Management (UK) Limited, autorisé et réglementé par la Financial Conduct Authority. Siège social : 12 Throgmorton Avenue, Londres, EC2N 2DL. Tél. : + 44 (0)20 7743 3000. Enregistré en Angleterre et au Pays de Galles sous le numéro 02020394. Pour votre protection, les appels téléphoniques sont habituellement enregistrés. Veuillez consulter le site Internet de la Financial Conduct Authority pour obtenir la liste des activités autorisées menées par BlackRock.

Au Royaume-Uni et dans les pays hors Espace économique européen (EEE) (à l'exclusion de la Suisse): ce document est publié par BlackRock Investment Management (UK) Limited, autorisé et réglementé par la Financial Conduct Authority. Siège social : 12 Throgmorton Avenue, Londres, EC2N 2DL. Tél. : + 44 (0)20 7743 3000. Enregistré en Angleterre et au Pays de Galles sous le numéro 02020394. Pour votre protection, les appels téléphoniques sont habituellement enregistrés. Veuillez consulter le site Internet de la Financial Conduct Authority pour obtenir la liste des activités autorisées menées par BlackRock.

Ce document est une publication commerciale. iShares plc, iShares II plc, iShares III plc, iShares IV plc, iShares V plc, iShares VI plc et iShares VII plc (collectivement dénommées « les Sociétés ») sont des sociétés d'investissement à capital variable appliquant le principe de la séparation des engagements en vertu des lois irlandaises et agréées par la Banque centrale d'Irlande. Le Prospectus (disponible en français, allemand, polonais et anglais), le Document d'information clé pour l'investisseur (Royaume-Uni uniquement), le DIC PRIIP et d'autres informations sur le Fonds et la Catégorie d'Actions, telles que des informations détaillées sur les principaux investissements sous-jacents de la Catégorie d'Actions et les cours des actions, sont disponibles sur le site Internet d'iShares à l'adresse www.ishares.com, en appelant le +44 (0)845 357 7000 ou auprès de votre courtier ou de votre conseiller financier. La valeur nette d'inventaire intrajournalière indicative de la Catégorie d'Actions est disponible sur <http://deutsche-boerse.com> et/ou sur <http://www.reuters.com>. Les parts/actions d'un ETF de type OPCVM acquises sur le marché secondaire ne peuvent généralement pas être revendues directement à celui-ci. Les investisseurs qui ne sont pas des Participants autorisés sont tenus de faire appel à un intermédiaire (par exemple, un courtier en valeurs mobilières) pour acheter et vendre des actions sur un marché secondaire et peuvent de ce fait encourir des frais et taxes supplémentaires. En outre, dans la mesure où le prix de marché auquel les Actions sont négociées sur le marché secondaire peut différer de la Valeur nette d'inventaire par Action, les investisseurs peuvent payer plus que la Valeur nette d'inventaire par Action alors en vigueur lors de l'achat d'actions et peuvent recevoir moins que la Valeur nette d'inventaire par Action en vigueur lors de la vente de celles-ci. LES OPCVM N'OFFRENT PAS DE RENDEMENT GARANTI ET LES PERFORMANCES PASSÉES NE PRÉJUGENT PAS DES RÉSULTATS FUTURS

Ce document est une publication commerciale dont la validité expirera 12 mois après sa publication

Ce document ne constitue pas et ne saurait en aucun cas constituer une publicité ou toute autre démarche en vue d'une offre publique d'actions aux États-Unis ou au Canada. Ce document ne s'adresse pas aux personnes résidant aux États-Unis, au Canada ou dans toute province ou tout territoire de ces pays, où les sociétés/titres ne sont pas autorisés ou enregistrés à des fins de distribution et où aucun prospectus n'a été déposé auprès d'une commission des valeurs mobilières ou d'une autorité de tutelle. Les sociétés/titres ne peuvent pas être acquis ou détenus par un Plan ERISA ou acquis grâce aux actifs d'un tel plan.

Toutes les recherches contenues dans le présent document ont été obtenues par BlackRock, qui peut avoir agi pour son propre compte sur la base de ces dernières. Les résultats de ces recherches sont communiqués uniquement à titre accessoire. Les opinions exprimées ne constituent pas un conseil en matière d'investissement ou autre et peuvent changer. Ils ne reflètent pas nécessairement les opinions de toute société du groupe BlackRock ou de toute partie d'entre elles et aucune garantie n'est fournie quant à leur exactitude.

Le présent document est fourni uniquement à titre d'information. Il ne constitue pas une offre ou une invitation, destinée à une quelconque personne, à investir dans les fonds de BlackRock, et n'a pas été préparé dans le cadre d'une telle offre ou invitation.

© 2026 BlackRock, Inc. Tous droits réservés. BLACKROCK, BLACKROCK SOLUTIONS et ISHARES sont des marques de commerce de BlackRock, Inc. ou de ses filiales. Les autres marques de commerce appartiennent à leurs détenteurs respectifs.