

BSF Emerging Companies Absolute Return Fund

PART A2 COUVERTE Swiss Franc

BlackRock Strategic Funds

Sauf indication contraire, les performances, les compositions de portefeuilles et les informations relatives à l'actif net sont en date du : 30-avr.-2026. Toutes les autres statistiques sont en date du 11-mai-2026.

Ce document est une publication commerciale. Il est destiné aux investisseurs du France. Les investisseurs doivent lire le DICI/PRIIP et le prospectus avant tout investissement et se référer au prospectus pour obtenir la liste complète des risques du fonds.

APERÇU DU FONDS

- Le Fonds vise un rendement absolu positif, en combinant croissance du capital et revenu de votre investissement, quelles que soient les conditions de marché.
- Le Fonds poursuivra cet objectif d'investissement en adoptant des positions longues, des positions longues synthétiques et des positions courtes synthétiques sur des actions et des titres liés à des actions (y compris des instruments dérivés) émis par des entreprises installées dans les pays développés et permettant de s'exposer à ces dernières. Ces entreprises englobent des sociétés à petite, moyenne et grande capitalisation considérées comme « émergentes », c'est-à-dire qui se trouvent à un stade précoce de leur cycle de vie et/ou qui devraient connaître une croissance importante.
- Le Fonds investira au moins 70 % de ses actifs dans des titres de participation et autres titres liés à des actions, notamment des instruments financiers dérivés (IFD) (c'est-à-dire des investissements dont le prix repose sur un ou plusieurs actifs sous-jacents). Le Fonds peut également, le cas échéant, investir dans des titres à revenu fixe (RF), des instruments du marché monétaire (IMM) (c'est-à-dire des titres de créance à échéance courte), des dépôts et des liquidités.


INDICATEUR DE RISQUE

Risque plus faible

Rendements potentiellement plus faible

Risque plus élevé

Rendements potentiellement plus élevé



RISQUE DE PERTE EN CAPITAL: La valeur des investissements et les revenus qui en découlent peuvent baisser comme augmenter et ne sont pas garantis. Les investisseurs peuvent ne pas récupérer le montant initialement investi.

RISQUES-CLÉS:

- Habituellement, les actions des petites sociétés affichent des volumes de transactions moins élevés et des variations de prix plus importantes que celles de plus grandes sociétés.
- Le risque d'investissement est concentré sur des secteurs, pays, devises ou sociétés spécifiques. Cela signifie que le Fonds est plus sensible aux événements locaux, que ces derniers relèvent de l'économie, du marché, de la politique, du développement durable ou du cadre réglementaire.
- La valeur des actions ou titres liés à des actions peut être affectée par les fluctuations quotidiennes des marchés boursiers. Les autres facteurs ayant une influence sont l'actualité politique et économique, les résultats des entreprises et les événements importants relatifs aux entreprises.
- En raison de sa stratégie d'investissement, un fonds à « rendement absolu » peut ne pas évoluer parallèlement aux tendances du marché ou ne pas profiter pleinement d'un environnement de marché positif.
- Les instruments dérivés peuvent être très sensibles aux variations de valeur des actifs auxquels ils se rapportent et peuvent amplifier les pertes et les gains, ce qui entraîne des fluctuations plus importantes de la valeur du Fonds. Une utilisation extensive ou complexe de ces instruments peut avoir un impact plus conséquent sur le Fonds.
- Risque de contrepartie : l'insolvabilité de tout établissement fournissant des services tels que la garde d'actifs ou agissant en tant que contrepartie à des instruments dérivés ou à d'autres instruments peut exposer le Fonds à des pertes financières.
- Risque de liquidité : La liquidité est faible quand les achats et les ventes ne suffisent pas pour négocier facilement les investissements du Fonds.

POINTS CLÉS

Comparateur¹: 3 month SONIA Compounded in Arrears + ISDA spread (GBP)

Classe d'actifs : Actions

Date de lancement du Fonds : 17-oct.-2018

Date de lancement de la Catégorie d'Actions : 08-mai-2019

Devise de référence : GBP

Devise de la Classe d'Actions : CHF

Actif net du Fonds (M) : 228,19 GBP

Catégorie Morningstar : Long/Short Equity - Other

Classification SFDR : Autre

Domicile : Luxembourg

ISIN : LU1991003358

Utilisation des gains : Capitalisation

Société de gestion : BlackRock (Luxembourg) S.A.

DÉTAIL DES FRAIS ET DÉPENSES

Commission de gestion annuelle : 1,50%

Frais courants : 1,88%

Commission de performance : 20,00%

INFORMATIONS RELATIVES À LA NÉGOCIATION

Règlement : Date de transaction + 3 jours

Fréquence des opérations d'achat et de rachat : Quotidienne, sur la base d'un prix à terme

CARACTÉRISTIQUES DU PORTEFEUILLE

Ratio cours/valeur comptable : 15,99x

Cours/bénéfice : 48,14x

Bêta à 3 ans : 7,24

Écart-type (3ans) : 6,67

Nombre de positions : 0

GESTIONNAIRE(S) DE PORTEFEUILLE

Dan Whitestone

Matthew Betts

Veillez consulter le Glossaire pour de plus amples informations.

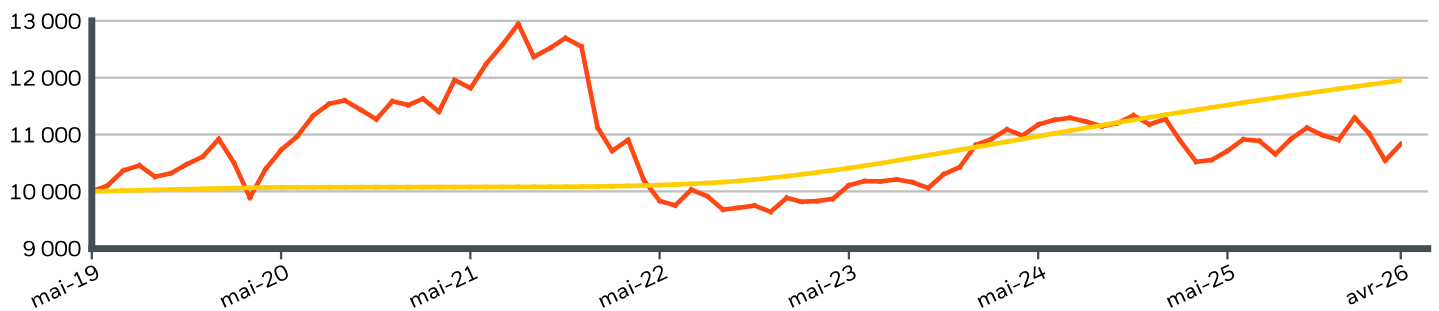
PERFORMANCE DE L'ANNÉE CIVILE



	2016	2017	2018	2019	2020	2021	2022	2023	2024	2025
Classe d'Actions	-	-	-	-	9,17	8,31	-23,17	8,17	7,21	-2,45
Comparateur¹	-	-	-	-	0,29	0,09	1,52	4,83	5,33	4,43

⚡ Durant cette période, la performance a été réalisée dans des circonstances qui ne sont plus applicables.

croissance de 10 000 CHF hypothétiques depuis le lancement



PERFORMANCE CUMULÉE ET ANNUALISÉE

	CUMULÉ (%)					ANNUALISÉ (% p.a.)		
	1 mois	3m	6 mois	DDA	1 An	3 Ans	5 Ans	Depuis la création
Classe d'Actions	2,76	-4,11	-2,58	-0,66	2,66	3,15	-1,96	1,28
Comparateur¹	0,32	0,94	1,96	1,27	4,16	4,85	3,48	2,60

Les chiffres mentionnés font référence à des performances passées. Les performances passées ne constituent pas un indicateur fiable des performances futures et ne doivent pas être le seul facteur pris en considération lors du choix d'un produit ou d'une stratégie. Performances des Catégories d'Actions et de l'indice de référence indiquées en CHF et performances de l'indice de référence du fond couvert en GBP. Performance indiquée sur la base de la valeur nette d'inventaire (VNI), avec revenus bruts réinvestis, le cas échéant. Le rendement de votre investissement pourrait augmenter ou diminuer à la suite de variations de change si votre investissement est réalisé dans une devise autre que celle utilisée pour calculer les performances passées. **Source:** BlackRock

■ Classe d'Actions BSF Emerging Companies Absolute Return FundPART A2 COUVERTE Swiss Franc

■ Comparateur¹ 3 month SONIA Compounded in Arrears + ISDA spread (GBP)

BSF Emerging Companies Absolute Return Fund



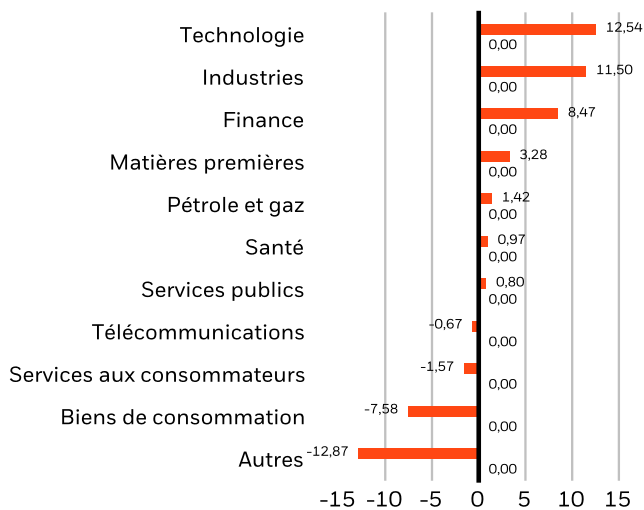
PART A2 COUVERTE Swiss Franc BlackRock Strategic Funds

10 principales positions

AMAZON.COM INC	3,78 %
NVIDIA CORPORATION	2,78 %
ALPHABET INC	2,77 %
CRH PLC	2,47 %
BROADCOM INC	2,03 %
BABCOCK INTERNATIONAL GROUP PLC	1,99 %
ASML HOLDING NV	1,51 %
GREAT PORTLAND ESTATES PLC	1,47 %
NATWEST GROUP PLC	1,45 %
AIRBUS SE	1,30 %
Total du portefeuille	21,55 %

Positions susceptibles de modification.

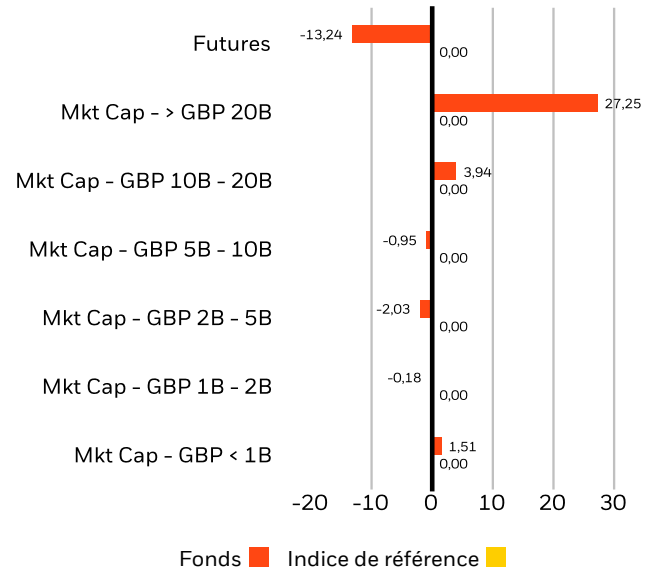
RÉPARTITION DES SECTEURS (%)



Fonds ■ Indice de référence ■

Des pondérations négatives peuvent être le résultat de circonstances spécifiques (par exemple de différences de timing entre les dates de transaction et de règlement de titres achetés par les Fonds) et/ou de l'utilisation de certains instruments financiers, comme les produits dérivés, qui peuvent être utilisés pour acquérir ou réduire une exposition au marché et/ou à des fins de gestion des risques. Allocations susceptibles de modification.

CAPITALISATION BOURSÈRE (%)



Fonds ■ Indice de référence ■
Allocations susceptibles de modification. Source: BlackRock

GLOSSAIRE

Classification SFDR: Article 8: Produits qui promeuvent les caractéristiques environnementales ou sociales et les pratiques de bonne gouvernance. **Article 9:** Des produits qui ont des investissements durables comme objectif et suivent des pratiques de bonne gouvernance. **Autre:** Produits qui ne satisfont pas aux critères pour être classés comme Articles 8 ou 9.

Cours/bénéfice: Ratio de valorisation du cours actuel d'une société comparativement à son bénéfice par action pour l'exercice en cours (prévision), calculé comme le cours actuel de l'action divisé par le bénéfice par action actuel.

Rapport cours/valeur comptable : rapport entre le cours de l'action d'une entreprise et la valeur comptable par action au dernier trimestre.

INFORMATIONS IMPORTANTES :

Dans l'Espace économique européen (EEE): ce document est publié par BlackRock (Netherlands) B.V., autorisé et réglementé par l'Autorité néerlandaise des marchés financiers. Siège social Amstelplein 1, 1096 HA, Amsterdam, Tél. : 020 – 549 5200, Tél. : 31-20-549-5200. Numéro de registre de commerce 17068311 Pour votre protection, les appels téléphoniques sont habituellement enregistrés. En Irlande et uniquement en ce qui concerne les Professionnels et/ou Contreparties éligibles (c.-à-d. les Investisseurs professionnels), le présent document peut également être publié par BlackRock Investment Management (UK) Limited, autorisé et réglementé par la Financial Conduct Authority. Siège social : 12 Throgmorton Avenue, Londres, EC2N 2DL. Tél. : + 44 (0)20 7743 3000. Enregistré en Angleterre et au Pays de Galles sous le numéro 02020394. Pour votre protection, les appels téléphoniques sont habituellement enregistrés. Veuillez consulter le site Internet de la Financial Conduct Authority pour obtenir la liste des activités autorisées menées par BlackRock.

Au Royaume-Uni et dans les pays hors Espace économique européen (EEE) (à l'exclusion de la Suisse) : ce document est publié par BlackRock Investment Management (UK) Limited, autorisé et réglementé par la Financial Conduct Authority. Siège social : 12 Throgmorton Avenue, Londres, EC2N 2DL. Tél. : + 44 (0)20 7743 3000. Enregistré en Angleterre et au Pays de Galles sous le numéro 02020394. Pour votre protection, les appels téléphoniques sont habituellement enregistrés. Veuillez consulter le site Internet de la Financial Conduct Authority pour obtenir la liste des activités autorisées menées par BlackRock.

Ce document est une publication commerciale. BlackRock Strategic Funds (BSF) est une société d'investissement de type ouvert constituée et domiciliée au Luxembourg, qui n'est disponible à la vente que dans certaines juridictions. BSF n'est pas disponible à la vente aux États-Unis ou pour les ressortissants américains. Les informations produits relatives à BSF ne peuvent être publiées aux États-Unis. BlackRock Investment Management (UK) Limited est le Distributeur principal de BSF et elle et/ou la Société de gestion peut/peuvent cesser la commercialisation à tout moment. Au Royaume-Uni, les souscriptions au sein de BSF ne sont valables que si elles sont effectuées sur la base du Prospectus en vigueur, des rapports financiers les plus récents et du Document d'information clé pour l'investisseur. Dans l'EEE et en Suisse, les souscriptions au sein de BSF ne sont valables que si elles sont effectuées sur la base du Prospectus en vigueur (disponible en anglais, français, allemand, italien et polonais), des rapports financiers les plus récents et du Document d'informations clés pour les produits d'investissement packagés de détail et fondés sur l'assurance (DIC PRIIP). Ces documents sont disponibles dans les juridictions enregistrées où le Fonds est enregistré, dans la langue locale de ces juridictions, et peuvent également être consultés via le site du pays et la page dédiée au produit concernés sur le site www.blackrock.com. Les Prospectus, Documents d'information clé pour l'investisseur (au R.-U. uniquement), Documents d'informations clés relatifs aux PRIIPS et formulaires de demande peuvent ne pas être disponibles pour les investisseurs dans certaines juridictions où le Fonds n'a pas été autorisé. Toute décision en matière d'investissement doit être prise sur la base des informations présentées ci-avant et les investisseurs doivent comprendre toutes les caractéristiques de l'objectif du fonds avant d'investir, y compris, le cas échéant, les informations sur le développement durable et les caractéristiques de durabilité du fonds, telles qu'elles figurent dans le prospectus, qui peut être consulté sur le site www.blackrock.com, via la page dédiée au produit concerné dans les juridictions où il est autorisé à la commercialisation. Pour obtenir des informations sur les droits des investisseurs et sur la manière de déposer une plainte, veuillez consulter la page Internet <https://www.blackrock.com/corporate/compliance/investor-right>, disponible dans la langue locale des pays concernés. LES OPCVM N'OFFRENT PAS DE RENDEMENT GARANTI ET LES PERFORMANCES PASSÉES NE PRÉJUGENT PAS DES RÉSULTATS FUTURS

Ce document est une publication commerciale dont la validité expirera 12 mois après sa publication

Toutes les recherches contenues dans le présent document ont été obtenues par BlackRock, qui peut avoir agi pour son propre compte sur la base de ces dernières. Les résultats de ces recherches sont communiqués uniquement à titre accessoire. Les opinions exprimées ne constituent pas un conseil en matière d'investissement ou autre et peuvent changer. Ils ne reflètent pas nécessairement les opinions de toute société du groupe BlackRock ou de toute partie d'entre elles et aucune garantie n'est fournie quant à leur exactitude.

Le présent document est fourni uniquement à titre d'information. Il ne constitue pas une offre ou une invitation, destinée à une quelconque personne, à investir dans les fonds de BlackRock, et n'a pas été préparé dans le cadre d'une telle offre ou invitation.

© 2026 BlackRock, Inc. Tous droits réservés. BLACKROCK, BLACKROCK SOLUTIONS et iSHARES sont des marques de commerce de BlackRock, Inc. ou de ses filiales. Les autres marques de commerce appartiennent à leurs détenteurs respectifs.