

BlackRock Advantage US Equity Fund

Class D Acc U.S. Dollar

BlackRock Funds I ICAV

Sauf indication contraire, les performances, les compositions de portefeuilles et les informations relatives à l'actif net sont en date du : 30-avr.-2026. Toutes les autres statistiques sont en date du 19-mai-2026.

Ce document est une publication commerciale. Il est destiné aux investisseurs du France. Les investisseurs doivent lire le DICI/PRIIP et le prospectus avant tout investissement et se référer au prospectus pour obtenir la liste complète des risques du fonds.

APERÇU DU FONDS

- Le Fonds vise une croissance du capital à long terme et à investir de manière cohérente avec les principes de l'investissement durable.
- Le Fonds cherche à atteindre une exposition d'au moins 70 % à des titres de capital et apparentés (par exemple, des actions) de sociétés domiciliées, cotées ou principalement actives aux États-Unis, des titres à revenu fixe (« RF ») (tels que des obligations), des instruments du marché monétaire (IMM) (c'est-à-dire des titres de créance à échéance courte), des dépôts et des liquidités. Les titres RF et les IMM peuvent être émis par des États, des organismes d'État, des sociétés et des entités supranationales et seront de qualité « investment grade » au moment de l'achat.
- Le Gestionnaire d'investissement (« GI ») tient compte de certaines caractéristiques environnementales, sociales et de gouvernance (« ESG ») lors de la sélection des investissements, comme indiqué dans le prospectus. Pour plus de détails, veuillez consulter le prospectus et le site Internet de BlackRock à l'adresse www.blackrock.com/baselinescreens. Le Fonds peut obtenir une exposition indirecte (par le biais notamment d'IFD) à des titres pouvant ne pas répondre à ces critères ESG.

INDICATEUR DE RISQUE

Risque plus faible

Rendements potentiellement plus faible

Risque plus élevé

Rendements potentiellement plus élevé



RISQUE DE PERTE EN CAPITAL: La valeur des investissements et les revenus qui en découlent peuvent baisser comme augmenter et ne sont pas garantis. Les investisseurs peuvent ne pas récupérer le montant initialement investi.

RISQUES-CLÉS:

- La valeur des actions ou titres liés à des actions peut être affectée par les fluctuations quotidiennes des marchés boursiers. Les autres facteurs ayant une influence sont l'actualité politique et économique, les résultats des entreprises et les événements importants relatifs aux entreprises.
- Le Fonds utilise des modèles quantitatifs afin de prendre des décisions concernant les investissements. À mesure que la dynamique du marché évolue, un modèle quantitatif peut devenir moins efficace, voire présenter des lacunes dans certaines conditions de marché.
- Risque de contrepartie : l'insolvabilité de tout établissement fournissant des services tels que la garde d'actifs ou agissant en tant que contrepartie à des instruments dérivés ou à d'autres instruments peut exposer le Fonds à des pertes financières.

NOTES**



POINTS CLÉS

Contrainte¹⁾ : MSCI USA Index

Classe d'actifs : Actions

Date de lancement du Fonds : 04-juin-2018

Date de lancement de la Catégorie d'Actions : 04-juin-2018

Devise de la Classe d'Actions : USD

Actif net du Fonds (M) : 3.367,18 USD

Catégorie Morningstar : Actions Etats-Unis
Gdes Cap. Mixte

Classification SFDR : Article 8

Domicile : Irlande

ISIN : IE00BFZP7V49

Utilisation des gains : Capitalisation

Société de gestion : BlackRock Asset
Management Ireland Limited

Sur la base des informations de l'analyste %ⁱ : 10,00%

Couverture des données %ⁱⁱ : 96,00%

DÉTAIL DES FRAIS ET DÉPENSES

Commission de gestion annuelle : 0,00%

Frais courants : 0,30%

Commission de performance : 0,00%

INFORMATIONS RELATIVES À LA NÉGOCIATION

Règlement : Date de transaction + 3 jours

Fréquence des opérations d'achat et de rachat : Quotidienne, sur la base d'un prix à terme

CARACTÉRISTIQUES DU PORTEFEUILLE

Ratio cours/valeur comptable : 5,65x

Cours/bénéfice : 28,68x

Bêta à 3 ans : 1,03

Écart-type (3ans) : 14,73

Nombre de positions : 224

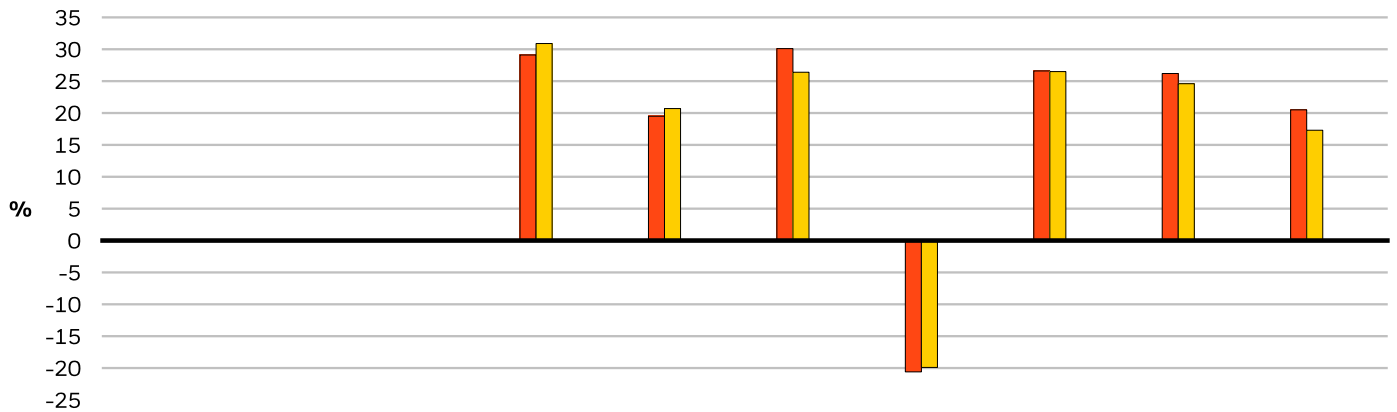
GESTIONNAIRE(S) DE PORTEFEUILLE

Travis Cooke

Raffaele Savi

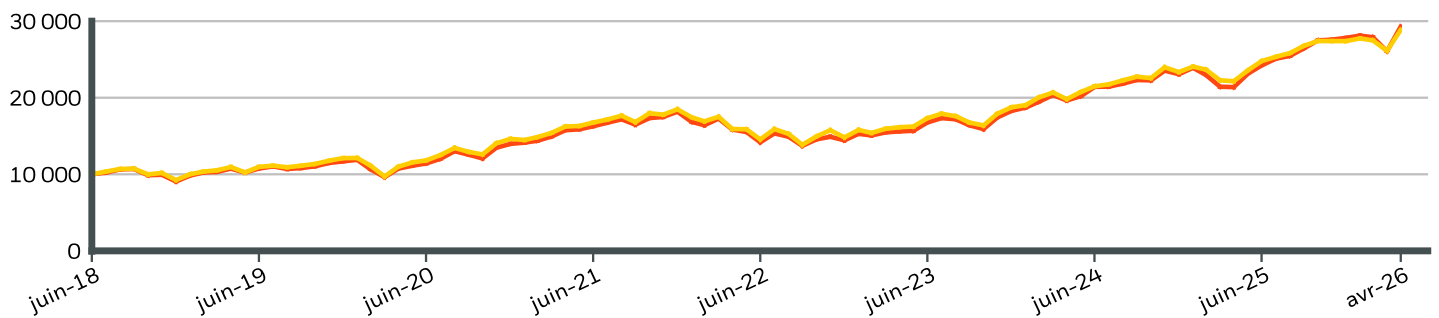
Veuillez consulter le Glossaire pour de plus amples informations.

PERFORMANCE DE L'ANNÉE CIVILE



	2016	2017	2018	2019	2020	2021	2022	2023	2024	2025
Classe d'Actions	-	-	-	29,11	19,50	30,10	-20,55	26,59	26,24	20,53
Contrainte^{†1}	-	-	-	30,88	20,73	26,45	-19,85	26,49	24,58	17,31

CROISSANCE DE 10 000 USD HYPOTHÉTIQUES DEPUIS LE LANCEMENT



PERFORMANCE CUMULÉE ET ANNUALISÉE

	CUMULÉ (%)					ANNUALISÉ (% p.a.)		
	1 mois	3m	6 mois	DDA	1 An	3 Ans	5 Ans	Depuis la création
Classe d'Actions	12,40	4,23	6,58	5,34	37,01	23,36	13,21	14,52
Contrainte^{†1}	10,48	4,07	5,36	5,39	30,30	21,39	12,20	14,22

Les chiffres mentionnés font référence à des performances passées. Les performances passées ne constituent pas un indicateur fiable des performances futures et ne doivent pas être le seul facteur pris en considération lors du choix d'un produit ou d'une stratégie. Performances des Catégories d'Actions et de l'indice de référence indiquées en USD et performances de l'indice de référence du fond couvert en USD. Performance indiquée sur la base de la valeur nette d'inventaire (VNI), avec revenus bruts réinvestis, le cas échéant. Le rendement de votre investissement pourrait augmenter ou diminuer à la suite de variations de change si votre investissement est réalisé dans une devise autre que celle utilisée pour calculer les performances passées. **Source:** BlackRock

Classe d'Actions BlackRock Advantage US Equity Fund Class D Acc U.S. Dollar

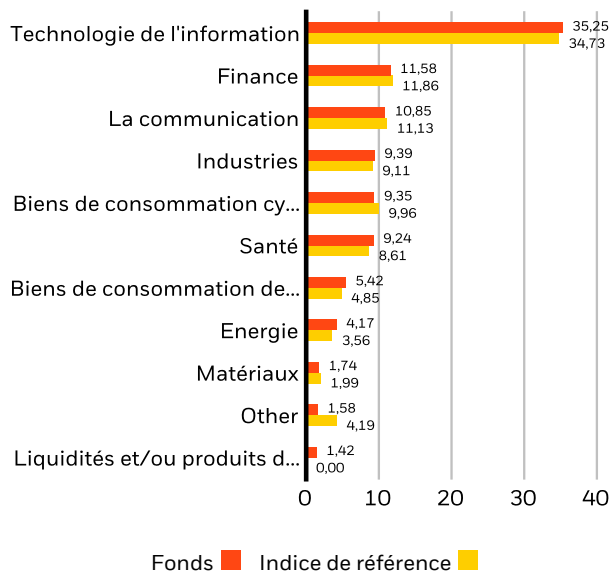
Contrainte^{†1} MSCI USA Index

10 principales positions

NVIDIA CORPORATION	8,15 %
ALPHABET INC	6,93 %
APPLE INC	6,65 %
MICROSOFT CORPORATION	5,41 %
AMAZON.COM INC	4,67 %
BROADCOM INC	3,12 %
META PLATFORMS INC	1,91 %
JPMORGAN CHASE & CO	1,45 %
COSTCO WHOLESALE CORPORATION	1,42 %
PROCTER & GAMBLE CO	1,36 %
Total du portefeuille	41,07 %

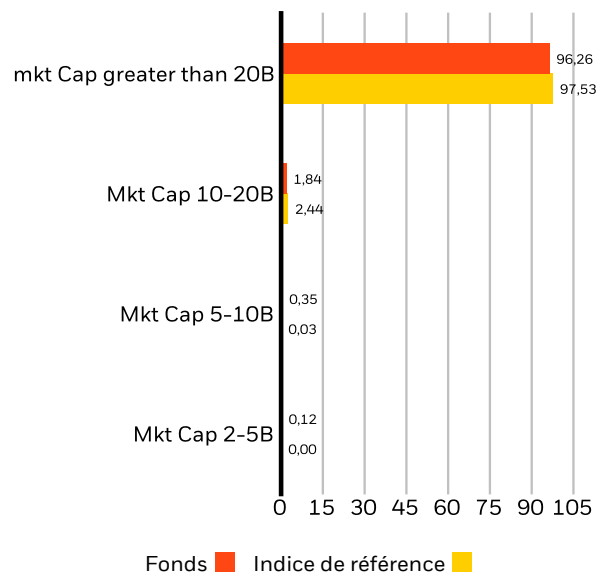
Positions susceptibles de modification.

RÉPARTITION DES SECTEURS (%)



Des pondérations négatives peuvent être le résultat de circonstances spécifiques (par exemple de différences de timing entre les dates de transaction et de règlement de titres achetés par les Fonds) et/ou de l'utilisation de certains instruments financiers, comme les produits dérivés, qui peuvent être utilisés pour acquérir ou réduire une exposition au marché et/ou à des fins de gestion des risques. Allocations susceptibles de modification.

CAPITALISATION BOUSIÈRE (%)



Allocations susceptibles de modification. Source: BlackRock

INDICATEURS DE DÉVELOPPEMENT DURABLE

Les Caractéristiques de Durabilité fournissent aux investisseurs des indicateurs spécifiques extra-financiers. Avec les autres indicateurs et informations, ils permettent aux investisseurs d'évaluer les fonds sur certaines caractéristiques environnementales, sociales et de gouvernance. Les Caractéristiques de Durabilité ne fournissent aucune indication sur la performance actuelle ou future et ne représentent pas non plus le profil de risque et de rendement potentiel d'un fonds. Elles sont exclusivement fournies à des fins de transparence et d'information. Les Caractéristiques de durabilité ne doivent pas être étudiées seules ou séparément, mais plutôt comme l'un des types d'informations que les investisseurs peuvent prendre en compte lors de l'évaluation d'un fonds.

Les indicateurs ne sont pas illustratifs de l'intégration ou non de facteurs ESG dans un fonds, ni des moyens de leur intégration. **Sauf mention contraire dans la documentation du fonds et inclusion dans l'objectif d'investissement d'un fonds, les indicateurs ne modifient pas l'objectif d'investissement d'un fonds et ne restreignent pas l'univers investissable du fonds. Ceci n'indique pas qu'un fonds adoptera une stratégie d'investissement ESG ou Impact ou mettra en place des filtrages.** Pour plus d'informations sur la stratégie d'investissement d'un fonds, veuillez consulter son prospectus.

% des avoirs à l'égard desquels des données ESG MSCI	98,45%	Notation des fonds ESG MSCI (AAA-CCC)	A
Pointage de qualité ESG MSCI - centile par rapport aux pairs	31,02%	Pointage de qualité ESG MSCI (0-10)	6,36
Fonds dans le groupe de pairs	3.807	Classification mondiale des fonds selon Lipper	Equity US
Taux de couverture de la moyenne pondérée de l'intensité carbone MSCI	98,34%	Moyenne pondérée de l'intensité carbone MSCI (tonnes de CO2e/M\$ de ventes)	38,59

Toutes les données proviennent des Notations de fonds ESG MSCI au **17-avr.-2026** basées sur les positions détenues au **31-déc.-2025**. De ce fait, les caractéristiques de durabilité du fonds peuvent parfois différer des Notations de fonds ESG MSCI.

Pour être inclus dans les Notations de fonds MSCI ESG, 65 % du poids brut du fonds (ou 50 % dans le cas de fonds obligataires ou de fonds monétaires) doit provenir de titres dont les facteurs ESG ont été couverts par MSCI ESG Research (certaines positions de trésorerie et d'autres types d'actifs dont l'analyse ESG par MSCI ne serait pas pertinente sont écartés avant le calcul du poids brut d'un fonds, les valeurs absolues des positions courtes sont incluses, mais considérées comme non couvertes), la date des participations du fonds doit être inférieure à un an et le fonds doit posséder au moins dix titres.

INFORMATIONS IMPORTANTES :

Certaines informations contenues dans le présent document (les « Informations ») ont été fournies par MSCI ESG Research LLC, un RIA selon la Investment Advisers Act of 1940, et peuvent comprendre des données de ses affiliées (y compris MSCI Inc et ses filiales [« MSCI »]) ou de prestataires tiers (chacun un « Fournisseur de données »). Elles ne peuvent être reproduites ou diffusées, en tout ou en partie, sans autorisation écrite préalable. Les Informations n'ont pas été soumises à la SEC des États-Unis ou à un autre organisme de réglementation, ni approuvées par ceux-ci. Les Informations ne peuvent être utilisées pour créer des œuvres dérivées ou aux fins d'une offre d'achat ou de vente ou d'une publicité ou d'une recommandation de tout titre, instrument financier, produit ou stratégie de négociation et ne constituent pas l'une de ces opérations, et ne doivent pas être considérées comme une indication ou une garantie en matière de rendement, d'analyse, de prévision ou de prédiction à venir. Certains fonds peuvent être basés sur des indices MSCI ou liés à ceux-ci, et MSCI peut être rémunérée sur la base des actifs sous gestion du fonds ou d'autres indicateurs. MSCI a mis en place un cloisonnement de l'information entre la recherche d'indice d'actions et certaines Informations. Aucune des Informations ne peut être utilisée pour déterminer quels titres acheter ou vendre, ni quand les acheter ou les vendre. Les Informations sont fournies « telles quelles » et l'utilisateur des Informations assume le risque découlant de leur utilisation ou de l'autorisation de les utiliser. Ni MSCI ESG Research, ni aucune Partie aux Informations ne fait une déclaration ou ne donne une garantie expresse ou implicite (lesquelles sont expressément exclues) ou ne pourra être tenue responsable d'erreurs ou d'omissions dans les Informations ou de dommages en découlant. Ce qui précède ne peut exclure ou limiter les obligations qui ne peuvent, en fonction des lois applicables, être exclues ou limitées.

GLOSSAIRE

Notation des fonds ESG MSCI (AAA-CCC) : La notation ESG MSCI est calculée de façon à correspondre directement aux pointages de qualité ESG selon les catégories de notation par lettre (par exemple, AAA = 8,6 à 10). Les notations ESG vont de meilleures (AAA, AA) à moins bonnes (B, CCC), en passant par moyennes (A, BBB, BB).

Pointage de qualité ESG MSCI (0-10) : Le pointage de qualité ESG MSCI (0 - 10) des fonds est calculé à l'aide de la moyenne pondérée des pointages ESG des avoirs des fonds. Le pointage tient aussi compte des tendances des notations ESG accordées aux avoirs et de l'exposition du fonds à des avoirs dont le rendement tire de l'arrière. MSCI note les avoirs sous-jacents selon leur exposition à 35 risques ESG propres aux secteurs et leur capacité à gérer ces risques par rapport à leurs pairs.

Classification mondiale des fonds selon Lipper : Le groupe de pairs du fonds, tel qu'il est défini suivant la classification mondiale de Lipper.

Moyenne pondérée de l'intensité carbone (tonnes de CO₂e/M\$ de ventes) : Mesure l'exposition d'un fonds aux entreprises émettrices de carbone. Ce chiffre représente les émissions de gaz à effet de serre estimées pour 1 million \$ de ventes relativement à tous les avoirs du fonds. Ceci permet de comparer des fonds de différentes tailles.

Classification SFDR: Article 8: Produits qui promeuvent les caractéristiques environnementales ou sociales et les pratiques de bonne gouvernance. **Article 9:** Des produits qui ont des investissements durables comme objectif et suivent des pratiques de bonne gouvernance. **Autre:** Produits qui ne satisfont pas aux critères pour être classés comme Articles 8 ou 9.

Cours/bénéfice: Ratio de valorisation du cours actuel d'une société comparativement à son bénéfice par action pour l'exercice en cours (prévision), calculé comme le cours actuel de l'action divisé par le bénéfice par action actuel.

Couverture des données %ⁱⁱ correspond aux données disponibles pour le calcul de la note au niveau du Pilier

% des avoirs à l'égard desquels des données ESG MSCI sont disponibles : Le pourcentage des avoirs d'un fonds pour lesquels des données relatives aux notations ESG MSCI sont disponibles.

Pointage de qualité ESG MSCI - centile par rapport aux pairs : Le centile ESG du fonds comparé à son groupe de pairs selon Lipper.

Fonds dans le groupe de pairs : Le nombre de fonds du groupe de pairs pertinent de la classification mondiale de Lipper à l'égard duquel des données ESG sont disponibles.

Taux de couverture de la moyenne pondérée de l'intensité carbone MSCI : Pourcentage des participations du fonds pour lesquelles des données relatives à l'intensité carbone MSCI sont disponibles. L'indicateur Moyenne pondérée de l'intensité carbone MSCI est affiché quel que soit le taux de couverture des fonds. Les fonds à faible couverture pourraient ne pas représenter pleinement les caractéristiques carbone du fonds en raison du manque de données disponibles.

Rapport cours/valeur comptable : rapport entre le cours de l'action d'une entreprise et la valeur comptable par action au dernier trimestre.

Sur la base des informations de l'analyste %ⁱ correspond à la contribution de l'analyste à l'attribution de la note globale, y compris la couverture directe par l'analyste et tout pilier existant noté par l'analyste

INFORMATIONS IMPORTANTES :

** La notation Morningstar Medalist™ est l'expression synthétique de l'analyse prospective de Morningstar portant sur les stratégies d'investissement en utilisant une échelle de notation « Gold », « Silver », « Bronze », « Neutral » et « Negative ». Les notes indiquent quels investissements, selon Morningstar, sont susceptibles de surperformer un indice pertinent ou la moyenne d'un groupe de pairs sur une base ajustée du risque au fil du temps. Les analystes attribuent trois notes de pilier (personnes, société mère et processus) en fonction de leur évaluation qualitative, sous la supervision du comité de notation des analystes, les surveillent et les réévaluent au moins tous les 14 mois. Pour des informations plus détaillées sur ces notations et leur méthodologie, veuillez consulter la page global.morningstar.com/managerdisclosures. Les notes ne sont pas des déclarations de fait, ni des notes de crédit ou de risque. La notation (i) ne doit pas être utilisée comme seule base d'évaluation d'un produit d'investissement, (ii) implique des risques inconnus qui peuvent faire en sorte que les attentes ne se réalisent pas ou qu'elles diffèrent de ce qui était attendu, (iii) n'est pas garantie d'être basée sur des hypothèses ou des modèles complets ou exacts, (iv) implique le risque que l'objectif de rendement ne soit pas atteint en raison de changements imprévus dans les stratégies de gestion, la technologie, le développement économique, l'évolution des taux d'intérêt, les coûts d'exploitation et/ou de matériel, la pression concurrentielle, le droit de la surveillance, le taux de change ou d'imposition et/ou les changements des conditions politiques et sociales, et (v) ne doit pas être considérée comme une offre ou une sollicitation d'achat ou de vente du produit d'investissement.

Dans l'Espace économique européen (EEE) : ce document est publié par BlackRock (Netherlands) B.V., autorisé et réglementé par l'Autorité néerlandaise des marchés financiers. Siège social Amstelplein 1, 1096 HA, Amsterdam, Tél. : 020 - 549 5200, Tél. : 31-20-549-5200. Numéro de registre de commerce 17068311. Pour votre protection, les appels téléphoniques sont habituellement enregistrés. En Irlande et uniquement en ce qui concerne les Professionnels et/ou Contreparties éligibles (c.-à-d. les Investisseurs professionnels), le présent document peut également être publié par BlackRock Investment Management (UK) Limited, autorisé et réglementé par la Financial Conduct Authority. Siège social : 12 Throgmorton Avenue, Londres, EC2N 2DL. Tél. : + 44 (0)20 7743 3000. Enregistré en Angleterre et au Pays de Galles sous le numéro 02020394. Pour votre protection, les appels téléphoniques sont habituellement enregistrés. Veuillez consulter le site Internet de la Financial Conduct Authority pour obtenir la liste des activités autorisées menées par BlackRock.

Au Royaume-Uni et dans les pays hors Espace économique européen (EEE) (à l'exclusion de la Suisse) : ce document est publié par BlackRock Investment Management (UK) Limited, autorisé et réglementé par la Financial Conduct Authority. Siège social : 12 Throgmorton Avenue, Londres, EC2N 2DL. Tél. : + 44 (0)20 7743 3000. Enregistré en Angleterre et au Pays de Galles sous le numéro 02020394. Pour votre protection, les appels téléphoniques sont habituellement enregistrés. Veuillez consulter le site Internet de la Financial Conduct Authority pour obtenir la liste des activités autorisées menées par BlackRock.

Ce document est une publication commerciale. Le BlackRock Advantage US Equity Fund est un compartiment de BlackRock Funds I ICAV (le « Fonds »). Le Fonds est structuré comme un fonds commun de placement (« unit trust ») organisé en vertu des lois irlandaises et agréé par la Banque centrale d'Irlande en tant qu'OPCVM aux fins des Réglementations OPCVM. L'investissement dans le(s) compartiment(s) est réservé aux « Détenteurs qualifiés », tels que définis dans le Prospectus du Fonds concerné. Au Royaume-Uni, toute décision d'investissement doit être fondée uniquement sur les informations contenues dans le Prospectus, le Document d'information clé pour l'investisseur (DIC), ainsi que le dernier rapport semestriel et les comptes non audités et/ou le rapport annuel et les comptes audités de la Société, et dans l'EEE et en Suisse, toute décision d'investissement doit être fondée uniquement sur les informations contenues dans le Prospectus (disponible en français, en anglais et en allemand), les rapports financiers les plus récents et le Document d'informations clés pour les produits d'investissement packagés de détail et fondés sur l'assurance (DIC PRIIP) ainsi que le dernier rapport semestriel et les comptes non audités et/ou le rapport annuel et les comptes audités

INFORMATIONS IMPORTANTES :

de la Société. Ces documents sont disponibles dans les juridictions où le Fonds est enregistré, dans la langue locale de ces juridictions, et peuvent également être consultés via les pages dédiées au produit concerné sur le site www.blackrock.com. Toute décision en matière d'investissement doit être prise sur la base des informations présentées ci-avant et les investisseurs doivent comprendre toutes les caractéristiques de l'objectif du fonds avant d'investir, y compris, le cas échéant, les informations sur le développement durable et les caractéristiques de durabilité du fonds, telles qu'elles figurent dans le prospectus, qui peut être consulté sur le site www.blackrock.com, via la page dédiée au produit concerné dans les juridictions où il est autorisé à la commercialisation. Les Prospectus, Documents d'information clé pour l'investisseur (au R.-U. uniquement), Documents d'informations clés relatifs aux PRIIPS et formulaires de demande peuvent ne pas être disponibles pour les investisseurs dans certaines juridictions où le Fonds n'a pas été autorisé. BlackRock et/ou la Société de gestion peut/peuvent cesser la commercialisation à tout moment. Pour obtenir des informations sur les droits des investisseurs et sur la manière de déposer une plainte, veuillez consulter la page Internet <https://www.blackrock.com/corporate/compliance/investor-right>, disponible dans la langue locale des pays concernés. **LES OPCVM N'OFFRENT PAS DE RENDEMENT GARANTI ET LES PERFORMANCES PASSÉES NE PRÉJUGENT PAS DES RÉSULTATS FUTURS** dans la langue locale des pays concernés.

Ce document est une publication commerciale dont la validité expirera 12 mois après sa publication

Toutes les recherches contenues dans le présent document ont été obtenues par BlackRock, qui peut avoir agi pour son propre compte sur la base de ces dernières. Les résultats de ces recherches sont communiqués uniquement à titre accessoire. Les opinions exprimées ne constituent pas un conseil en matière d'investissement ou autre et peuvent changer. Ils ne reflètent pas nécessairement les opinions de toute société du groupe BlackRock ou de toute partie d'entre elles et aucune garantie n'est fournie quant à leur exactitude.

Le présent document est fourni uniquement à titre d'information. Il ne constitue pas une offre ou une invitation, destinée à une quelconque personne, à investir dans les fonds de BlackRock, et n'a pas été préparé dans le cadre d'une telle offre ou invitation.

© 2026 BlackRock, Inc. Tous droits réservés. BLACKROCK, BLACKROCK SOLUTIONS et iSHARES sont des marques de commerce de BlackRock, Inc. ou de ses filiales. Les autres marques de commerce appartiennent à leurs détenteurs respectifs.