

# iShares \$ Corp Bond ESG SRI UCITS ETF

## U.S. Dollar (Distribución)

### iShares II plc

**mayo 2026**

La rentabilidad, los desgloses de la cartera y la información sobre los activos netos son a: **31 may 2026**. Todos los demás datos a: **09 jun 2026**.

Este documento es material de marketing. Para inversores en el España. Los inversores deben leer el documento KIID/PRIIP KID y el folleto antes de invertir, además de remitirse al folleto si desean conocer la lista completa de riesgos del fondo.

### DESCRIPCIÓN GENERAL DEL FONDO

El fondo tiene por objetivo obtener una rentabilidad de su inversión, a través de una combinación de revalorización del capital y rendimientos de los activos del Fondo, que refleje la rentabilidad del Bloomberg MSCI US Corporate ESG SRI Index, el índice de referencia del Fondo.

### VENTAJAS PRINCIPALES

- Obtenga una exposición diversificada a bonos empresariales, denominados en USD y con categoría de inversión, de diferentes sectores (empresas industriales, de suministros públicos y financieras).
- Acceda a bonos empresariales con prácticas medioambientales, sociales y de gobierno corporativo (ESG) mejores que las de sus competidoras.
- Pretende replicar un índice que excluya de forma explícita aquellos emisores implicados en actividades relacionadas con: armas controvertidas, armas nucleares, armas convencionales, armas de fuego de uso civil, tabaco, entretenimiento para adultos, alcohol, juegos de azar, energía nuclear, organismos modificados genéticamente, arenas bituminosas y carbón térmico.


### INDICADOR DE RIESGO

#### Menor riesgo

Remuneración potencialmente menor

#### Mayor riesgo

Remuneración potencialmente mayor



**CAPITAL EN RIESGO:** El valor de las inversiones y los ingresos derivados de ellas pueden subir o bajar, y no están garantizados. Es posible que los inversores no recuperen la cantidad invertida originalmente.

### RIESGOS CLAVES:

- El riesgo de crédito, los cambios en los tipos de interés y/o los impagos de los emisores tendrán un impacto significativo en la rentabilidad de los títulos de renta fija. Las rebajas de la calificación de solvencia potenciales o reales pueden incrementar el nivel de riesgo.
- El riesgo de inversión se concentra en ciertos sectores, países, divisas o empresas. Ello significa que el Fondo es más sensible a cualquier hecho localizado, ya sea económico, de mercado, político, relacionado con la sostenibilidad o normativo.
- El índice de referencia solo excluye a empresas de ciertas actividades incompatibles con los criterios ESG, si dichas actividades superan los umbrales establecidos por el proveedor del índice. Este filtro ESG podría reducir el posible universo de inversión y afectar negativamente al valor de las inversiones del Fondo si se compara con un fondo sin dicho filtro.
- Riesgo de contraparte: La insolvencia de cualquier entidad que presta servicios como la custodia de activos, o como contraparte de contratos financieros como los derivados, puede exponer a la Clase de acciones a pérdidas financieras.
- Riesgo de crédito: El emisor de un valor mantenido en el Fondo podría no satisfacer sus obligaciones de pago de importes debidos o de reembolso de capital.
- Riesgo de liquidez: Una menor liquidez significa que el número de compradores y vendedores resulta insuficiente para permitir que el Fondo venda o compre las inversiones con facilidad.

### Información del producto

**ISIN :** IE00BK4W7N32

**Fecha de lanzamiento de la Clase de acciones :** 03 mar 2020

**Divisa de la clase del fondo :** USD

**Porcentaje total de gastos :** 0.15%

**Uso de los Ingresos :** Distribución

**Activos netos de la Clase de acciones (M) :** 398.08 USD

### FACTORES CLAVES

**Clase de activos :** Renta fija

**Índice de referencia :** Bloomberg MSCI US Corporate ESG SRI Index (USD)

**Fecha de lanzamiento del fondo :** 03 mar 2020

**Tipo de distribución :** Semestral

**Activos netos del Fondo (M) :** 1,910.93 USD

**Clasificación SFDR :** Artículo 8 - ESG Características

**Domicilio :** Irlanda

**Metodología :** Muestra

**Empresa de gestión :** iShares II plc

**Estructura del producto :** Físico

### CARACTERÍSTICAS DE LA CARTERA

**Plazo Promedio Ponderado :** 9.65

**Duración Efectiva :** 6.28

**Desviación típica (3 años) :** 6.10%

**Beta a 3 años :** 1.00

**Rentabilidad al final de 12 meses :** 4.92%

**Peor rendimiento posible (yield-to-worst) :** 5.05

**Número de valores :** 5,162

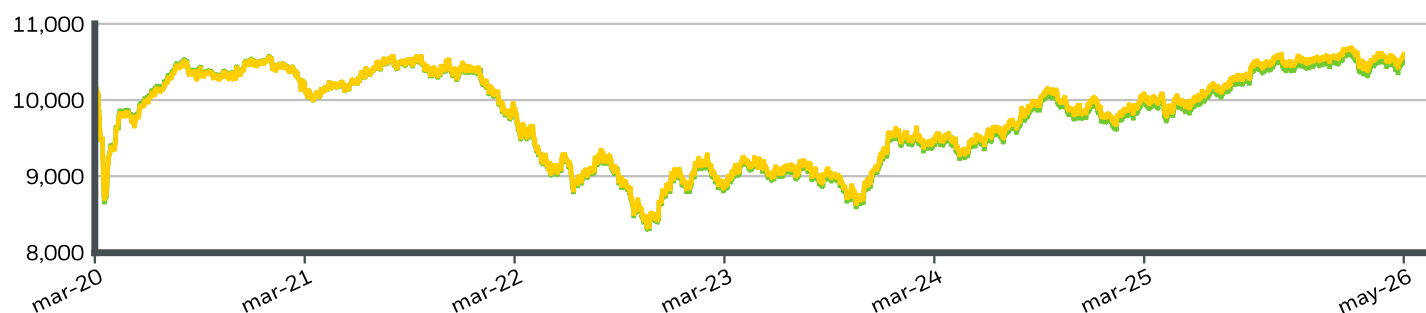
Consulte el Glosario si desea obtener más información.

**RENTABILIDAD EN EL AÑO NATURAL**



	2016	2017	2018	2019	2020	2021	2022	2023	2024	2025
<b>Clase del fondo</b>	-	-	-	-	-	-1.70	-15.27	8.51	1.95	7.62
<b>Índice de referencia</b>	-	-	-	-	-	-1.28	-15.03	8.40	2.08	7.60

**CRECIMIENTO DE UNOS HIPOTÉTICOS 10.000 USD DESDE EL LANZAMIENTO**



**RENTABILIDAD ACUMULADA Y ANUALIZADA**

	ACUMULATIVO (%)					ANUALIZADO (% p.a.)		
	1m	3m	6m	YTD	1 Año	3 Años	5 Años	Desde su creación
<b>Clase del fondo</b>	0.68	-0.83	0.30	0.45	5.61	5.14	0.53	0.82
<b>Índice de referencia</b>	0.72	-0.78	0.35	0.54	5.65	5.23	0.66	0.94

Las cifras mostradas hacen referencia a rentabilidades pasadas. La rentabilidad pasada no es un indicador fiable de los resultados futuros y no debe ser el único factor que se considere a la hora de seleccionar un producto o estrategia. La clase de las acciones y la rentabilidad de referencia se muestran en USD, mientras que la rentabilidad de referencia del fondo de cobertura se muestra en USD. La rentabilidad mostrada se basa en el valor liquidativo (Net Asset Value, NAV), con reinversión de los rendimientos brutos, cuando proceda. En caso de que su inversión se haya realizado en una divisa que no sea la utilizada en el último cálculo de rentabilidad, la rentabilidad de su inversión podrá ser mayor o menor en función de las fluctuaciones de la divisa. Fuente: BlackRock

■ Clase del fondo iShares \$ Corp Bond ESG SRI UCITS ETF U.S. Dollar (Distribución)

■ Índice de referencia Bloomberg MSCI US Corporate ESG SRI Index (USD)

# iShares \$ Corp Bond ESG SRI UCITS ETF

## U.S. Dollar (Distribución)

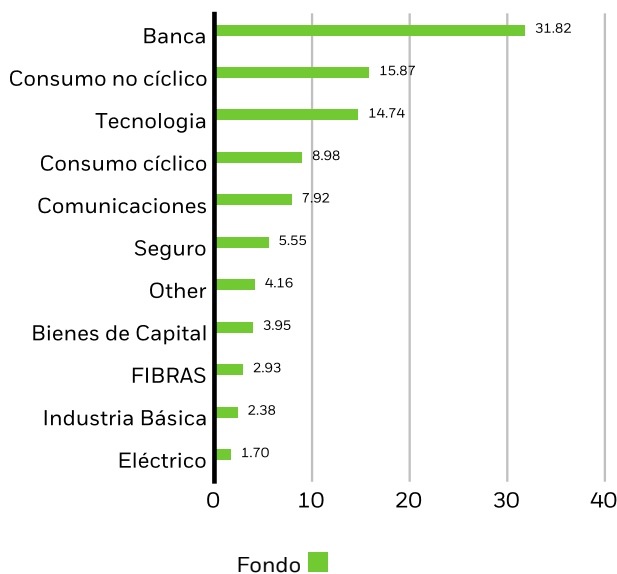
### iShares II plc

#### PRINCIPALES EMISORES

JPMORGAN CHASE & CO	3.37%
BANK OF AMERICA CORP	3.15%
MORGAN STANLEY	2.88%
GOLDMAN SACHS GROUP INC/THE	2.49%
WELLS FARGO & COMPANY	2.26%
ORACLE CORPORATION	1.93%
CITIGROUP INC	1.75%
HSBC HOLDINGS PLC	1.70%
AMAZON.COM INC	1.69%
AT&T INC	1.68%
<b>Total de la cartera</b>	<b>22.90%</b>

Posiciones sujetas a cambios.

#### DESGLOSE POR SECTORES (%)



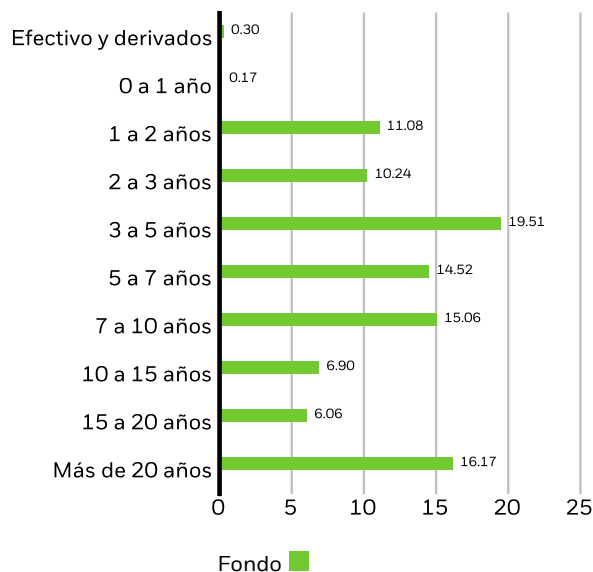
Las asignaciones están sujetas a cambios. Fuente: BlackRock

#### INFORMACIÓN EN MATERIA DE CONTRATACIÓN

Cambio	Euronext Amsterdam	Euronext Amsterdam	Xetra
Ticker	SUOU	SUOD	36BE
Ticker	SUOU NA	SUOD NA	36BE GY
Bloomberg			
RIC	ISSUOU.AS	SUOD.AS	36BE.DE
SEDOL	BKDZ5W8	BVPN3Y5	BL5H057
Moneda de listado	USD	EUR	EUR

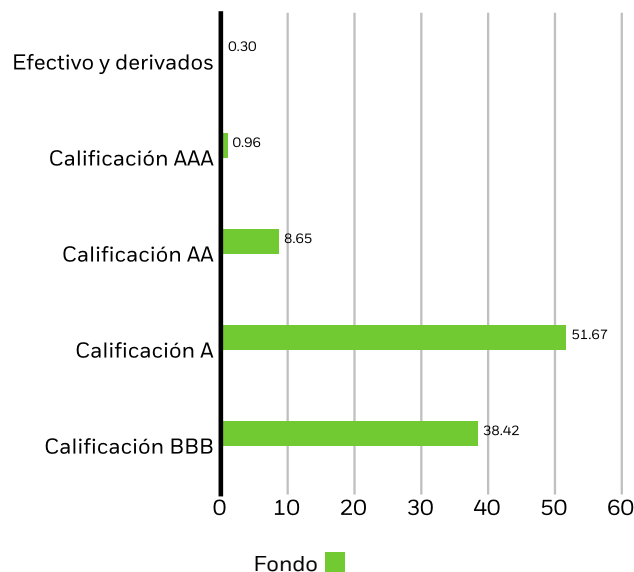
Este producto también cotiza en: SIX Swiss Exchange

#### DESGLOSE POR VENCIMIENTO (%)



Las asignaciones están sujetas a cambios. Fuente: BlackRock

#### CALIDAD DE CRÉDITO (%)



Las calificaciones de calidad crediticia de los valores del fondo se reciben de S&P, Moodys y Fitch y se convierten a la categoría equivalente de calificación mayor de S&P. Este desglose es proporcionado por BlackRock y toma la calificación media de las tres agencias, cuando las tres agencias califican un instrumento, se toma la menor de las calificaciones al igual que si sólo dos agencias califican un instrumento y una calificación si es todo lo que se proporciona. Los valores no calificados no indican necesariamente baja calidad. Por debajo del grado de inversión se representa por la calificación de BB o menor. Las calificaciones y la calidad crediticia de la cartera pueden cambiar con el tiempo.

## CARACTERÍSTICAS DE SOSTENIBILIDAD

Las características de sostenibilidad proporcionan a los inversores indicadores específicos no tradicionales. Junto con otros indicadores y datos, permiten a los inversores evaluar los fondos en función de ciertas características ambientales, sociales y de gobernanza. Las características de sostenibilidad no proporcionan una indicación del rendimiento actual o futuro ni representan el perfil potencial de riesgo y rentabilidad de un fondo. Se proporcionan con fines de transparencia y a mero título informativo. Las características de sostenibilidad no deben considerarse únicamente o de forma aislada, sino que son un tipo de información que los inversores pueden considerar al evaluar un fondo.

Los indicadores no determinan si los factores ASG serán adoptados por un fondo ni cómo lo harán. **Salvo que la documentación del fondo exprese otra cosa y se incluya dentro de su objetivo de inversión, los indicadores no cambian el objetivo de inversión de un fondo ni limitan el universo invertible del mismo, por lo que no determinan que un fondo vaya a adoptar una estrategia de inversión centrada en ASG o en el impacto ni filtros de exclusión.** Para más información sobre la estrategia de inversión de un fondo, consulta el folleto del fondo.

Porcentaje de Cobertura ESG de MSCI	99.71%	Calificación de Fondos ESG de MSCI (AAA-CCC)	A
Puntuación de Calidad ESG de MSCI - Percentil entre Empresas Similares	92.99%	Puntuación de Calidad ESG de MSCI (0-10)	7.04
Fondos en Grupo de Características Similares	328	Clasificación Global de Fondos de Lipper	Bond USD Corporates
Cobertura % de la Intensidad de Carbono Media Ponderada de MSC	98.48%	Intensidad Media Ponderada de Exposición al Carbono de MSCI (toneladas de emisiones de CO2 / millón de \$ en	42.99
Aumento implícito de temperatura de MSCI (0-3,0+ °C)	>2,0-2,5 °C	Porcentaje de cobertura del aumento de temperatura implícito de MSCI	99.35%

Todos los datos proceden de las Calificaciones de Fondos ESG de MSCI a fecha de **22 may 2026**, tomando como base las posiciones a fecha de **30 abr 2026**. Por lo tanto, las características de sostenibilidad del fondo pueden diferir de las Calificaciones de Fondos ESG de MSCI en algún momento determinado.

Para estar incluido en las Calificaciones de Fondos ESG de MSCI, el 65 % (o el 50 % en el caso de los fondos de bonos o los fondos del mercado monetario) de la ponderación bruta del fondo debe proceder de valores cubiertos por MSCI ESG Research (algunas posiciones en efectivo y otros tipos de activos que no se consideran relevantes para el análisis ESG realizado por MSCI se eliminan antes de calcular la ponderación bruta de un fondo; los valores absolutos de las posiciones cortas se incluyen, pero se tratan como no cubiertos), la fecha de los valores en cartera del fondo debe ser inferior a un año y el fondo debe contar, como mínimo, con diez valores.

### INFORMACIÓN IMPORTANTE:

Parte de la información incluida en el presente documento (la «Información») ha sido suministrada por MSCI ESG Research LLC, un asesor de inversiones regulado en virtud de lo establecido en la Ley de Asesores de Inversión de 1940, y puede incluir datos de sus filiales (incluida MSCI Inc. y sus filiales [«MSCI»]), o de terceros (cada uno de ellos, un «Proveedor de Información»), y no podrá ser reproducida ni divulgada de forma total ni parcial sin la obtención de un permiso previo y por escrito. La Información no se ha remitido para su aprobación, ni se ha recibido dicha aprobación, por parte de la SEC de los EE. UU. ni de ningún otro organismo regulador. La Información no se puede utilizar para crear obras derivadas, ni en relación con, ni como parte de, una oferta de compra o venta, o una promoción o recomendación de cualquier valor, instrumento o producto financiero, o estrategia de negociación, ni se debe considerar como una indicación o garantía de ningún rendimiento futuro, análisis, previsión o predicción. Algunos fondos pueden basarse o estar vinculados a índices de MSCI, y MSCI puede recibir una compensación basada en los activos gestionados del fondo o en función de otros factores. MSCI ha establecido una barrera de información entre la investigación de los índices de renta variable y determinada Información. Ninguna parte de la Información se podrá utilizar para determinar qué valores se deben comprar o vender, ni cuándo comprarlos o venderlos. La Información se ofrece «tal cual» y el usuario de la Información asume la totalidad del riesgo derivado cualquier uso que pueda realizar o permitir realizar en relación con la Información. Ni MSCI ESG Research ni ninguna Parte relacionada con la Información ofrece ninguna representación o garantía, expresa o implícita (rechazadas de forma expresa), ni incurrirá en ningún tipo de responsabilidad por cualquier error u omisión presentes en la Información, ni en relación con cualquier daño que se pueda asociar con esta. Todo lo expuesto anteriormente no excluirá ni limitará ninguna responsabilidad que no pueda excluirse o limitarse en virtud de la legislación aplicable.

#### GLOSARIO

**Calificación de Fondos ESG de MSCI (AAA-CCC):** La Clasificación ESG de MSCI se calcula como una asignación directa de las Puntuaciones de Calidad ESG a categorías de calificación basadas en letras (por ejemplo, AAA = 8,6-10). Las Clasificaciones ESG van de líder (AAA y AA), media (A, BBB y BB) hasta rezagada (B y CCC).

**Puntuación de Calidad ESG de MSCI (0-10):** La Puntuación de Calidad ESG de MSCI (0-10) de los fondos se calcula utilizando la media ponderada de las puntuaciones ESG de los valores en cartera del fondo. La Puntuación también tiene en cuenta la tendencia de Clasificación ESG de los valores en cartera y la exposición del fondo a valores de la categoría rezagada. MSCI ofrece una calificación para los valores subyacentes en función de su exposición a 35 riesgos ESG específicos del sector y su capacidad para gestionar estos riesgos en comparación con empresas del mismo sector.

**Clasificación Global de Fondos de Lipper:** El grupo de características similares del grupo se define de acuerdo con lo establecido en la Clasificación Global de Lipper.

**Intensidad Media Ponderada de Exposición al Carbono de MSCI (toneladas de emisiones de CO<sub>2</sub> / millón de \$ en ventas):** Mide la exposición de un fondo a las empresas con emisiones intensivas de carbono. Esta cifra representa las emisiones estimadas de gases de efecto invernadero por cada millón de \$ en ventas en los valores en cartera del fondo. Esto permite realizar una comparación entre fondos de diferentes tamaños.

**Aumento implícito de temperatura de MSCI (0-3,0+ °C):** El aumento implícito de temperatura (AIT) se utiliza para proporcionar una indicación del cumplimiento del objetivo de temperatura del Acuerdo de París por una empresa o una cartera. Dicho indicador de AIT emplea vías de descarbonización de 1,55 °C de código abierto derivadas de la Red de Bancos Centrales y Supervisores para la Ecologización del Sistema Financiero (NGFS, por sus siglas en inglés). Estas vías pueden ser regionales y sectoriales y establecer un objetivo neto cero para 2050. Utilizamos esta función para todos los ámbitos de GEI. Una economía de emisiones netas cero es aquella que equilibra las emisiones y las eliminaciones. Dado que el indicador de AIT se calcula en parte teniendo en cuenta el potencial de reducción de emisiones de una empresa de la cartera del fondo a lo largo del tiempo, es prospectivo y está sujeto a limitaciones. Por ende, BlackRock publica el indicador de AIT de MSCI para sus fondos en bandas de rangos de temperatura. Las bandas ayudan a subrayar la incertidumbre subyacente en los cálculos y la variabilidad del indicador.

**Clasificación SFDR: Artículo 8:** Productos que promueven las características ambientales o sociales y fomentan unas buenas prácticas de gobierno corporativo. **Artículo 9:** Productos que tienen como objetivo realizar inversiones sostenibles y que mantienen unas buenas prácticas de gobierno corporativo. **Otro:** Productos que no cumplen los criterios para ser clasificados como Artículo 8 o 9.

**Yield to Maturity** Yield to Maturity (YTM) is the discount rate that equates the present value of a bond's cash flows with its market price (including accrued interest). The Fund Average YTM is the weighted average of the fund's individual bond holding YTM's based upon Net Asset Value ("NAV"). The measure does not include fees and expenses. For callable bonds, YTM is the yield-to-worst.

#### INFORMACIÓN IMPORTANTE:

**En el Espacio Económico Europeo (EEE):** el presente documento ha sido publicado por BlackRock (Netherlands) B.V., que está autorizada y regulada por la Autoridad reguladora de los mercados financieros de los Países Bajos. Domicilio social sito en Amstelplein 1, 1096 HA, Amsterdam, Tel: 020 – 549 5200, Tel: 31-20-549-5200. Inscrita en el Registro Mercantil con el n.º 17068311 Por su protección, normalmente las llamadas telefónicas se graban. En Irlanda, y solo en relación con Profesionales per se y/o Contrapartes Elegibles (es decir, Inversores Profesionales), el presente documento también puede ser publicado por BlackRock Investment Management (UK) Limited, entidad autorizada y regulada por la Autoridad de Conducta Financiera. Domicilio social: 12 Throgmorton Avenue, Londres, EC2N 2DL. Tel: + 44 (0)20 7743 3000. Inscrita en Inglaterra y Gales con el n.º 02020394. Por su protección, normalmente las llamadas telefónicas se graban. Consulte el sitio web de la FCA si desea obtener una lista de las actividades autorizadas que desarrolla BlackRock.

**En el Reino Unido y en los países no pertenecientes al Espacio Económico Europeo (EEE) (con la excepción de Suiza):** el presente documento es publicado por BlackRock Investment Management (UK) Limited, entidad autorizada y regulada por la Autoridad de Conducta Financiera. Domicilio social: 12 Throgmorton Avenue, Londres, EC2N 2DL. Tel: + 44 (0)20 7743 3000. Inscrita en Inglaterra y Gales con el n.º 02020394. Por su protección, normalmente las llamadas telefónicas se graban. Consulte el sitio web de la FCA si desea obtener una lista de las actividades autorizadas que desarrolla BlackRock.

Este documento constituye material promocional. iShares plc, iShares II plc, iShares III plc, iShares IV plc, iShares V plc, iShares VI plc e iShares VII

**Porcentaje de Cobertura ESG de MSCI:** El porcentaje de los valores en cartera de un fondo que tienen datos de clasificación ESG de MSCI.

**Puntuación de Calidad ESG de MSCI - Percentil entre Empresas Similares:** El Percentil ESG del fondo en comparación con su grupo de características similares de Lipper.

**Fondos en Grupo de Características Similares:** El número de fondos del grupo de características similares relevante de la Clasificación Global de Lipper que también tienen cobertura ESG.

**MSCI Intensidad media ponderada de carbono % Cobertura:** Porcentaje de las participaciones del fondo cuyos datos de intensidad de carbono de MSCI están disponibles. El parámetro de Intensidad de Carbono Media Ponderada de MSCI se muestra para fondos con cualquier cobertura. Los fondos con cobertura baja pueden no representar plenamente las características de carbono del fondo debido a la falta de cobertura.

**Porcentaje de cobertura del aumento de temperatura implícito de MSCI:** Porcentaje de las participaciones del fondo para las que se dispone de datos sobre el aumento implícito de temperatura de MSCI. El indicador del aumento implícito de temperatura de MSCI se muestra para los fondos con una cobertura de al menos el 65 %.

**Duración efectiva:** La duración efectiva es una medida de la sensibilidad a los tipos de interés de un fondo. Dicho de otro modo, cuanto mayor sea la duración de un fondo, más sensible será este a las variaciones de los tipos de interés. Así pues, un fondo con una duración de diez años es dos veces más volátil que un fondo con una duración de cinco años.

**INFORMACIÓN IMPORTANTE:**

plc (en conjunto, las «Sociedades») son sociedades de inversión de capital variable con responsabilidad segregada entre sus fondos, que se han constituido con arreglo a las leyes de Irlanda y han sido autorizadas por el Banco Central de Irlanda. Podrá obtenerse el Folleto (disponible en francés, alemán, polaco e inglés), el Documento de Datos Fundamentales para el Inversor (solo en el Reino Unido), los PRIIP KID e información adicional sobre el Fondo o la Clase de Acciones, como los detalles de las principales inversiones subyacentes de cada Clase y los precios de las Acciones, en el sitio web de iShares: [www.ishares.com](http://www.ishares.com), llamando al +44 (0)845 357 7000 o a través de su intermediario o asesor financiero. El valor liquidativo indicativo intradía de la Clase de Acciones puede obtenerse en <http://deutsche-boerse.com> y/o en <http://www.reuters.com>. Las participaciones / acciones de un ETF OICVM que se hayan adquirido en el mercado secundario, por lo general, no pueden revenderse directamente al mismo ETF OICVM. Los inversores que no sean Participantes Autorizados deben comprar y vender acciones en un mercado secundario a través de un intermediario (p. ej. un corredor de Bolsa) y, al hacerlo, podrían incurrir en comisiones e impuestos adicionales. Además, como el precio al que se negocian las Acciones en el mercado secundario puede diferir del Valor liquidativo por Acción, los inversores podrían pagar un importe superior al Valor liquidativo por Acción vigente en ese momento al comprar acciones y recibir un importe inferior al Valor liquidativo por Acción vigente en ese momento al venderlas. LOS OICVM NO GARANTIZAN RENDIMIENTOS Y LA RENTABILIDAD HISTÓRICA NO GARANTIZA RESULTADOS FUTUROS

**Este documento constituye material promocional y será válido durante los 12 meses siguientes a su publicación**

Este documento no es, y en ningún caso debe interpretarse, como un anuncio o cualquier otro artículo de promoción de una oferta pública de acciones en Estados Unidos o Canadá. Este documento no está dirigido a personas que sean residentes en Estados Unidos, Canadá o cualquiera de sus provincias o territorios en los que las empresas/valores no estén autorizados o registrados para su distribución y donde no se haya depositado un folleto ante ninguna comisión de valores o autoridad reguladora. Las empresas/valores no pueden adquirirse o mantenerse en un Plan ERISA (Ley estadounidense de Garantía de ingresos por jubilación de los empleados) ni adquirirse con los activos dicho Plan.

BlackRock ha obtenido los análisis que aparecen en este documento para sus propios fines y puede que haya actuado basándose en ellos. Los resultados de dichos análisis se facilitan únicamente con carácter secundario. Las opiniones expresadas no constituyen asesoramiento de inversión ni de otro tipo, y están sujetas a modificación. No reflejan necesariamente las opiniones de ninguna empresa del Grupo BlackRock ni de ninguna parte de ellas, y no se ofrece garantía alguna respecto de su exactitud.

Este documento tiene fines meramente informativos y no constituye una oferta o una invitación para que ninguna persona invierta en ningún fondo de BlackRock, y no se ha elaborado en relación con ninguna oferta de tales características.

© 2026 BlackRock, Inc. Todos los derechos reservados. BLACKROCK, BLACKROCK SOLUTIONS e iSHARES son marcas comerciales de BlackRock, Inc. o de sus filiales. Las demás marcas comerciales pertenecen a sus respectivos propietarios.