

# BSF Global Event Driven Fund

## KLASSE E2 HEDGED Euro

### BlackRock Strategic Funds

Sofern nicht anders angegeben, sind die Informationen über die Wertentwicklung, Portfolioaufgliederung und das Nettovermögen vom: 30.Apr..2026. Alle weiteren Daten per 17.Mai.2026.

Bei diesem Dokument handelt es sich um Werbematerial. Für Anleger im Deutschland. Anleger sollten vor einer Anlage die wesentlichen Anlegerinformationen (KIID) / das PRIIPs-Dokument (BiB) und den Verkaufsprospekt lesen und werden auf die vollständige Aufzählung der Risiken des Fonds im Verkaufsprospekt verwiesen.

#### FONDSÜBERBLICK

- Der Fonds strebt durch eine Kombination aus Kapitalwachstum und Erträgen aus Ihrer Anlage die Erzielung einer positiven absoluten Rendite an.
- Unter normalen Marktbedingungen strebt der Fonds ein Anlageengagement von mindestens 70% in Eigenkapitalinstrumenten (z. B. Aktien) und eigenkapitalbezogenen Wertpapieren weltweit an. Daneben kann der Fonds gegebenenfalls in festverzinsliche (fv) Wertpapiere (z. B. Anlagen), auf fv Wertpapiere bezogene Wertpapiere, Fonds, Geldmarktinstrumente (GMI) (d. h. Schuldverschreibungen mit kurzen Laufzeiten), Einlagen und Barmittel investieren.
- Der Fonds wendet einen fundamentalanalytischen Anlageprozess an, der sich auf die Identifizierung von Anlagen konzentriert, die einem ausreichend definierten auslösenden Ereignis ausgesetzt sind (z. B. angekündigte Fusionen und Übernahmen).

#### RISIKOINDIKATOR

##### Niedrigeres Risiko

Potenziell niedrigere Rendite

##### Höheres Risiko

Potenziell höhere Rendite



**RISIKEN IM ZUSAMMENHANG MIT KAPITAL:** Der Wert der Anlagen und die daraus entstandenen Erträge sind nicht garantiert und können sowohl fallen als auch steigen. Anleger erhalten den ursprünglich investierten Betrag eventuell nicht zurück.

#### WESENTLICHE RISIKEN:

- Kreditrisiken, Zinsschwankungen und/oder der Ausfall eines Emittenten haben wesentliche Auswirkungen auf die Wertentwicklung von festverzinslichen Wertpapieren. Potenzielle oder effektive Herabstufungen der Kreditwürdigkeit können zu einem Risikoniveau führen.
- Der Wert von Aktien und aktienähnlichen Papieren kann durch die täglichen Kursbewegungen an den Börsen beeinflusst werden. Weitere Einflussfaktoren sind Meldungen aus Politik und Wirtschaft sowie Unternehmensergebnisse und wichtige Unternehmensereignisse.
- Infolge seiner Anlagestrategie entwickelt sich ein „Absolute Return“-Fonds nicht unbedingt entsprechend den Markttendenzen und kann die Vorteile eines positiven Marktumfelds unter Umständen nicht voll ausschöpfen.
- Derivate können äußerst stark auf Änderungen des ihnen zugrunde liegenden Vermögenswerts reagieren und das Ausmaß von Verlusten und Gewinnen erhöhen. Der Fondswert unterliegt demzufolge größeren Schwankungen. Die Auswirkungen für den Fond können größer sein, wenn Derivate in großem Umfang oder auf komplexe Weise eingesetzt werden.
- Kontrahentenrisiko: Die Zahlungsunfähigkeit von Instituten, die Dienstleistungen wie die Verwahrung von Vermögenswerten anbieten oder als Kontrahent bei Derivategeschäften oder Geschäften mit anderen Instrumenten auftreten, kann zu Verlusten für den Fonds führen.
- Kreditrisiko: Möglicherweise zahlt der Emittent eines vom Fonds gehaltenen Vermögensgegenstandes fällige Erträge nicht aus oder zahlt Kapital nicht zurück.
- Liquiditätsrisiko: Geringere Liquidität bedeutet, dass es nicht genügend Käufer oder Verkäufer gibt, um Anlagen leicht zu verkaufen oder zu kaufen.

#### ECKDATEN

**Vergleichs<sup>1)</sup>:** ICE BofA 3-MO US Treasury Bill (GOO1) (USD)

**Anlageklasse:** Aktien

**Auflegungsdatum des Fonds:** 04.Aug..2015

**Auflegungsdatum der Anteilsklasse:** 09.Sept..2015

**Basiswährung:** USD

**Basiswährung der Anteilsklasse:** EUR

**Nettovermögen des Fonds (M):** 1.348,61 USD

**Morningstar Kategorie:** Event Driven

**SFDR-Klassifizierung:** Andere

**Domizil:** Luxemburg

**ISIN:** LU1278928574

**Gewinnverwendung:** thesaurierend

**Verwaltungsgesellschaft:** BlackRock (Luxembourg) S.A.

#### GEBÜHREN

**Jährliche Managementgebühr:** 1,50%

**Laufende Kosten:** 2,36%

**Performancegebühr:** 20,00%

#### HANDELSINFORMATIONEN

**Transaktionsabwicklung:** Transaktionsdatum +3 Tage

**Transaktionshäufigkeit:** täglich, berechnet auf Basis von Terminpreisen

#### PORTFOLIOMERKMALE

**Kurs-Buchwert-Verhältnis:** 1,56x

**Kurs-Gewinn-Verhältnis:** 14,58x

**3J-Beta:** 1,04

**Standardabweichung (3J):** 4,71

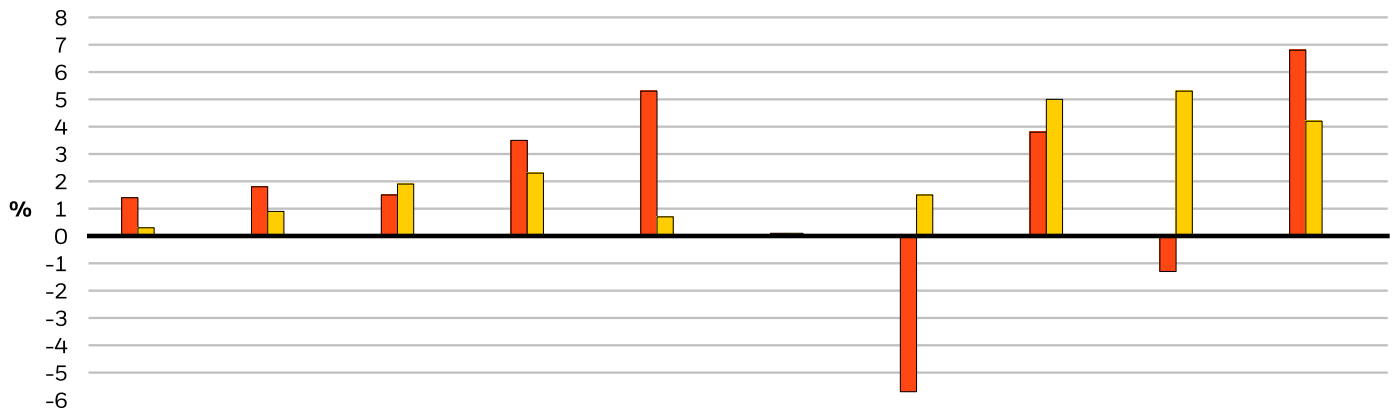
**Anzahl der Positionen:** 354

#### FONDSMANAGER

Mark McKenna

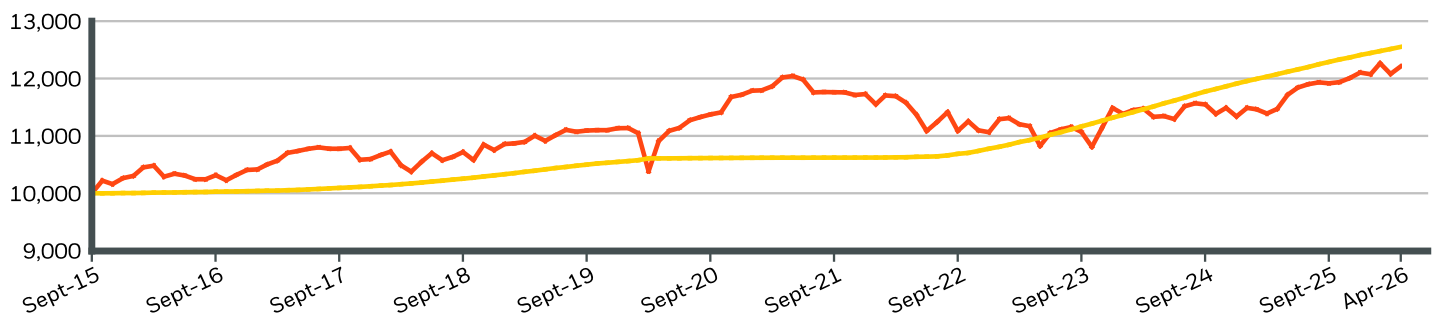
Weitere Informationen finden Sie im Glossar.

**WERTENTWICKLUNG IM KALENDERJAHR**



	2016	2017	2018	2019	2020	2021	2022	2023	2024	2025
<b>Anteilsklasse</b>	1,39	1,83	1,48	3,54	5,25	0,09	-5,67	3,82	-1,29	6,75
<b>Vergleichs<sup>†1</sup></b>	0,33	0,86	1,87	2,28	0,67	0,05	1,46	5,01	5,25	4,18

**THEORETISCHER WERTZUWACHS BEI ANLAGE VON 10.000 EUR SEIT AUFLEGGUNG**



**KUMULIERTE & ANNUALISIERTE WERTENTWICKLUNG**

	KUMULIERT (%)					ANNUALISIERT (% p.a.)		
	1M	3M	6M	Seit Jahresanfang	1 Jahr	3 Jahre	5 Jahre	Seit Auflage
<b>Anteilsklasse</b>	1,09	1,14	2,31	0,90	6,47	3,02	0,32	1,67
<b>Vergleichs<sup>†1</sup></b>	0,29	0,86	1,78	1,14	3,95	4,73	3,40	2,16

Die aufgeführten Zahlen beziehen sich auf die Wertentwicklung in der Vergangenheit. Die Wertentwicklung in der Vergangenheit ist kein zuverlässiger Indikator für die künftige Entwicklung und sollte nicht der alleinige Entscheidungsfaktor bei der Auswahl eines Produkts oder einer Anlagestrategie sein. Die Wertentwicklung der Anteilsklasse und des Referenzindex werden in EUR angezeigt, die Wertentwicklung des Referenzindex der Währungsgesicherten Anteilsklasse werden in USD angezeigt. Die Wertentwicklung wird auf der Grundlage eines Nettoinventarwerts (NIW) mit reinvestiertem Bruttoertrag angezeigt, sofern vorhanden. Aufgrund von Währungsschwankungen kann Ihre Rendite höher oder geringer ausfallen, falls Sie in einer anderen Währung als derjenigen investieren, in der die Wertentwicklung in der Vergangenheit berechnet wurde. **Quelle:** BlackRock

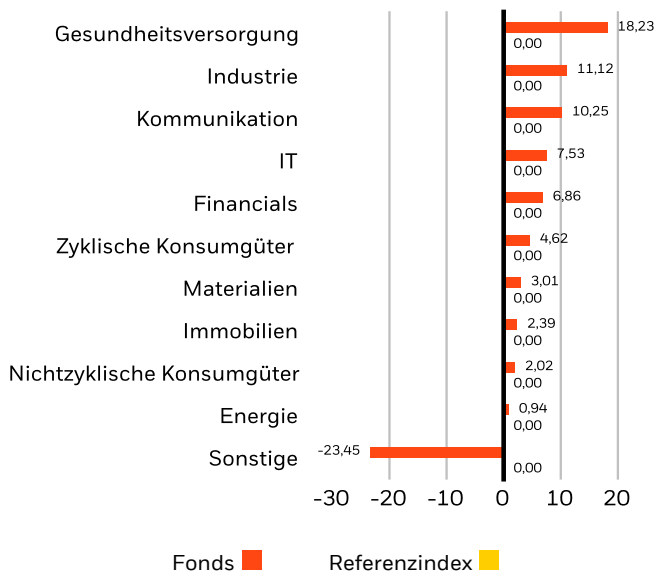
- Anteilsklasse BSF Global Event Driven FundKLASSE E2 HEDGED Euro
- Vergleichs<sup>†1</sup> ICE BofA 3-MO US Treasury Bill (GOO1) (USD)

**Top-10-Positionen**

NORFOLK SOUTHERN CORPORATION	5,30%
KENVUE INC	5,18%
CHART INDUSTRIES INC	5,10%
PENUMBRA INC	4,91%
ELECTRONIC ARTS INC	4,35%
MASIMO CORPORATION	3,41%
BEAZLEY PLC	2,45%
TECK RESOURCES LTD	2,42%
WARNER BROS DISCOVERY INC	2,39%
BROOKDALE SENIOR LIVING INC	2,36%
<b>Portfolio insgesamt</b>	<b>37,87%</b>

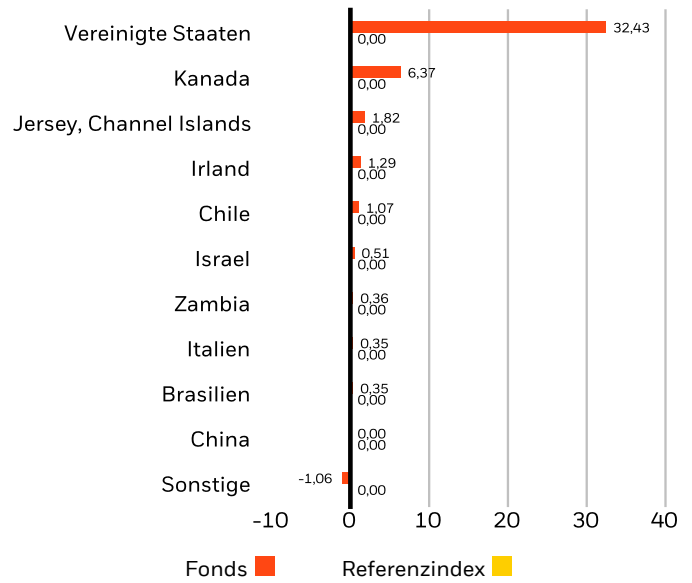
Positionen unterliegen Änderungen.

**AUFGLIEDERUNG NACH SEKTOREN (%)**



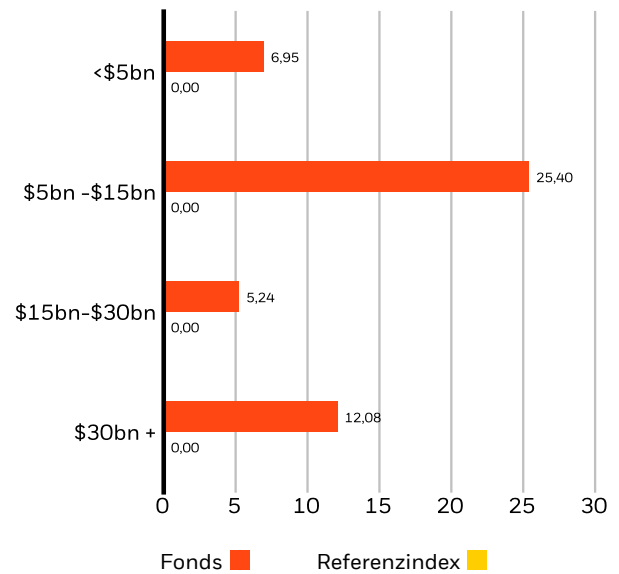
Negative Gewichtungen können das Ergebnis bestimmter Umstände (einschließlich Zeitabweichungen zwischen Handels- und Abrechnungszeitpunkten von Wertpapieren, die von den Fonds erworben werden) und/oder der Nutzung bestimmter Finanzinstrumente sein, darunter Derivate, die eingesetzt werden können, um Marktpositionen einzugehen oder zu verringern und/oder das Risikomanagement zu erweitern oder zu verringern. Allokationen unterliegen Änderungen.

**AUFTEILUNG NACH REGIONEN (%)**



Allokationen unterliegen Änderungen. **Quelle:** BlackRock

**MARKTKAPITALISIERUNG (%)**



Allokationen unterliegen Änderungen. **Quelle:** BlackRock

#### GLOSSAR

**SFDR-Klassifizierung: Artikel 8:** Produkte, die ökologische oder soziale Merkmale und Verfahren der guten Unternehmensführung fördern.

**Artikel 9:** Produkte, die nachhaltige Anlagen zum Ziel haben und Verfahren der guten Unternehmensführung entsprechen. **Andere:** Produkte, die die Kriterien für die Einstufung als Artikel 8 oder 9 nicht erfüllen.

**Kurs-Gewinn:** Eine Bewertungsrelation des aktuellen Aktienkurses eines Unternehmens gegenüber seinem Gewinn je Aktie im aktuellen Prognosejahr, die als aktueller Aktienkurs geteilt durch den aktuellen Gewinn je Aktie berechnet wird.

**KBV (Kurs-Buchwert-Verhältnis):** Das entspricht dem Verhältnis des aktuellen Schlusskurses der Aktie zum letzten vierteljährlichen Buchwert je Aktie.

#### WICHTIGE INFORMATIONEN:

**Im Europäischen Wirtschaftsraum (EWR):** Das vorliegende Dokument wird von der BlackRock (Netherlands) B.V. herausgegeben, die von der niederländischen Behörde für die Finanzmärkte zugelassen wurde und deren Aufsicht untersteht. Eingetragener Geschäftssitz: Amstelplein 1, 1096 HA, Amsterdam, Niederlande, Tel.: 020 – 549 5200, Tel.: 31-20-549-5200. Handelsregister-Nr. 17068311. Zu Ihrer Sicherheit werden Telefonate in der Regel aufgezeichnet. Für Irland sowie ausschließlich in Bezug auf sogenannte geborene professionelle Kunden und/oder geeignete Gegenparteien (d. h. professionelle Anleger) kann das vorliegende Dokument auch von der BlackRock Investment Management (UK) Limited herausgegeben werden, die von der Financial Conduct Authority zugelassen wurde und deren Aufsicht untersteht. Eingetragener Geschäftssitz: 12 Throgmorton Avenue, London, EC2N 2DL. Tel.: + 44 (0)20 7743 3000. Eingetragen in England und Wales unter der Nr. 02020394. Zu Ihrer Sicherheit werden Telefonate in der Regel aufgezeichnet. Eine Auflistung der zulässigen Tätigkeiten von BlackRock finden Sie auf der Website der Financial Conduct Authority.

**Im Vereinigten Königreich und in Ländern außerhalb des Europäischen Wirtschaftsraums (EWR) (ohne die Schweiz):** Das vorliegende Dokument wird von der BlackRock Investment Management (UK) Limited herausgegeben, die von der Financial Conduct Authority zugelassen wurde und deren Aufsicht untersteht. Eingetragener Geschäftssitz: 12 Throgmorton Avenue, London, EC2N 2DL. Tel.: + 44 (0)20 7743 3000. Eingetragen in England und Wales unter der Nr. 02020394. Zu Ihrer Sicherheit werden Telefonate in der Regel aufgezeichnet. Eine Auflistung der zulässigen Tätigkeiten von BlackRock finden Sie auf der Website der Financial Conduct Authority.

Bei diesem Dokument handelt es sich um Werbematerial. BlackRock Strategic Funds (BSF) ist eine offene Investmentgesellschaft, die in Luxemburg gegründet wurde und dort ihren Sitz hat und nur in bestimmten Rechtsordnungen zum Verkauf angeboten wird. BSF ist nicht für den Vertrieb in den USA oder an US-Personen zugelassen. In den USA werden keine Produktinformationen zu BSF veröffentlicht. BlackRock Investment Management (UK) Limited ist die Hauptvertriebsgesellschaft von BSF und sie und/oder die Verwaltungsgesellschaft kann/können die Vermarktung jederzeit einstellen. Im Vereinigten Königreich sind Zeichnungen von BSF nur gültig, wenn sie auf der Grundlage des aktuellen Prospekts, der jüngsten Finanzberichte und der wesentlichen Informationen für den Anleger erfolgen; im EWR und in der Schweiz sind Zeichnungen von BSF nur gültig, wenn sie auf der Grundlage des aktuellen Prospekts (in deutscher, englischer, französischer, italienischer und polnischer Sprache verfügbar), der jüngsten Finanzberichte und des Basisinformationsblatts für verpackte Anlageprodukte für Kleinanleger und Versicherungsanlageprodukte (PRIIPs BiB) erfolgen, die in den Ländern, in denen sie registriert sind, in der jeweiligen Landessprache zur Verfügung stehen; diese sind unter [www.blackrock.com](http://www.blackrock.com) auf der Website des jeweiligen Landes und den entsprechenden Produktseiten zu finden. In bestimmten Ländern, in denen der betreffende Fonds nicht zugelassen ist, sind Verkaufsprospekte, die wesentlichen Informationen für den Anleger (nur Vereinigtes Königreich), PRIIPs BiB und Antragsformulare möglicherweise nicht für Anleger verfügbar. Investitionsentscheidungen sollten auf der Grundlage der oben aufgeführten Informationen getroffen werden, und Anleger müssen alle Merkmale des Anlageziels der Fonds verstehen, bevor sie investieren; dazu gehören gegebenenfalls auch Angaben zur Nachhaltigkeit und die nachhaltigkeitsbezogenen Merkmale des betreffenden Fonds, wie im Prospekt beschrieben, der unter [www.blackrock.com](http://www.blackrock.com) auf den jeweiligen Produktseiten der Länder, in denen der Fonds zum Vertrieb registriert ist, zu finden ist. Informationen über Anlegerrechte und das Vorgehen zum Einreichen von Beschwerden finden Sie auf der Website <https://www.blackrock.com/corporate/compliance/investor-right>, die in den Ländern, in denen die Produkte registriert sind, in der jeweiligen Landessprache zur Verfügung steht. OGAW BIETEN KEINE GARANTIERTE RENDITE, UND DIE WERTENTWICKLUNG IN DER VERGANGENHEIT IST KEINE GARANTIE FÜR DIE ZUKÜNFTIGE WERTENTWICKLUNG

#### Bei diesem Dokument handelt es sich um Werbematerial, das zwölf Monate nach der Ausgabe seine Gültigkeit verliert

Sämtliche in diesem Dokument enthaltenen Analyseergebnisse wurden von BlackRock beschafft und können von BlackRock für eigene Zwecke eingesetzt worden sein. Die Ergebnisse solcher Analysen werden in diesem Rahmen nur beiläufig zur Verfügung gestellt. Die geäußerten Ansichten stellen keine Anlageempfehlung oder sonstige Beratung dar und können sich jederzeit ändern. Sie geben nicht zwangsläufig die Ansichten eines Unternehmens in der BlackRock-Gruppe oder eines Teils davon wieder, und es wird keine Gewähr für ihre Richtigkeit übernommen.

Dieses Dokument dient ausschließlich Informationszwecken. Es stellt weder ein Angebot noch eine Aufforderung zur Investition in Fonds von BlackRock dar und wurde nicht in Verbindung mit einem solchen Angebot erstellt.

© 2026 BlackRock, Inc. Alle Rechte vorbehalten. BLACKROCK, BLACKROCK SOLUTIONS und iSHARES sind Marken von BlackRock, Inc. oder ihren verbundenen Unternehmen. Alle anderen Marken sind Eigentum der jeweiligen Rechteinhaber.