

# BGF Emerging Markets Equity Income Fund

## KLASSE A8 HEDGED Australian Dollar

### BlackRock Global Funds

Sofern nicht anders angegeben, sind die Informationen über die Wertentwicklung, Portfolioaufgliederung und das Nettovermögen vom: 30.Apr..2026. Alle weiteren Daten per 16.Mai.2026.

Bei diesem Dokument handelt es sich um Werbematerial. Für Anleger im Deutschland. Anleger sollten vor einer Anlage die wesentlichen Anlegerinformationen (KIID) / das PRIIPs-Dokument (BiB) und den Verkaufsprospekt lesen und werden auf die vollständige Aufzählung der Risiken des Fonds im Verkaufsprospekt verwiesen.

#### FONDSÜBERBLICK

- Der Fonds strebt an, überdurchschnittliche Erträge auf Ihre Anlage zu erzielen und ein langfristiges Kapitalwachstum aufrechtzuerhalten.
- Der Fonds legt weltweit mindestens 70% seines Gesamtvermögens in die Eigenkapitalinstrumente (z.B. Aktien) von Unternehmen an, die ihren Sitz in Schwellenmärkten haben oder dort einen überwiegenden Teil ihrer wirtschaftlichen Tätigkeit ausüben. Anlagen können auch in Eigenkapitalinstrumenten von Unternehmen vorgenommen werden, die ihren Sitz in entwickelten Märkten haben oder dort den überwiegenden Teil ihrer wirtschaftlichen Aktivität ausüben, jedoch über bedeutende Geschäftstätigkeiten in Schwellenländern verfügen.
- Der Fonds kann indirekt in Schwellenländer anlegen, indem er in American Depositary Receipts (ADRs) und Global Depositary Receipts (GDRs) anlegt, die an Börsen und geregelten Märkten außerhalb von Schwellenländern notiert sind oder gehandelt werden. ADRs und GDRs sind von Finanzinstituten ausgegebene Anlagen, die ein Engagement in den ihnen zugrunde liegenden Eigenkapitalinstrumenten ermöglichen.

#### RISIKOINDIKATOR

##### Niedrigeres Risiko

Potenziell niedrigere Rendite

##### Höheres Risiko

Potenziell höhere Rendite



**RISIKEN IM ZUSAMMENHANG MIT KAPITAL:** Der Wert der Anlagen und die daraus entstandenen Erträge sind nicht garantiert und können sowohl fallen als auch steigen. Anleger erhalten den ursprünglich investierten Betrag eventuell nicht zurück.

#### WESENTLICHE RISIKEN:

- Schwellenländer sind im Allgemeinen anfälliger gegenüber wirtschaftlichen oder politischen Störungen als Industrieländer. Weitere Einflussfaktoren sind ein höheres „Liquiditätsrisiko“, Beschränkungen bei der Anlage in oder der Übertragung von Vermögenswerten, ausfallende oder verzögerte Lieferung von Wertpapieren bzw. verzögerte Zahlungen an den Fonds sowie nachhaltigkeitsbezogene Risiken.
- Der Wert von Aktien und aktienähnlichen Papieren kann durch die täglichen Kursbewegungen an den Börsen beeinflusst werden. Weitere Einflussfaktoren sind Meldungen aus Politik und Wirtschaft sowie Unternehmensergebnisse und wichtige Unternehmensereignisse.
- Diese Anteilsklasse kann Dividenden zahlen oder die Gebühren aus dem Kapital entnehmen. Dadurch können möglicherweise mehr Erträge ausgeschüttet werden. Der Wert Ihrer Anteile kann sich jedoch auch verringern und das potenzielle Kapitalwachstum kann langfristig beeinträchtigt sein.
- Kontrahentenrisiko: Die Zahlungsunfähigkeit von Instituten, die Dienstleistungen wie die Verwahrung von Vermögenswerten anbieten oder als Kontrahent bei Derivategeschäften oder Geschäften mit anderen Instrumenten auftreten, kann zu Verlusten für den Fonds führen.
- Liquiditätsrisiko: Geringere Liquidität bedeutet, dass es nicht genügend Käufer oder Verkäufer gibt, um Anlagen leicht zu verkaufen oder zu kaufen.

#### ECKDATEN

**Einschränkung<sup>†1</sup>:** MSCI Emerging Markets Index (Net)

**Anlageklasse:** Aktien

**Auflegungsdatum des Fonds:** 12.Aug..2011

**Auflegungsdatum der Anteilsklasse:** 23.Nov..2016

**Basiswährung:** USD

**Basiswährung der Anteilsklasse:** AUD

**Nettovermögen des Fonds (M):** 208,01 USD

**Morningstar Kategorie:** Other Equity

**SFDR-Klassifizierung:** Andere

**Domizil:** Luxemburg

**ISIN:** LU1515016217

**Gewinnverwendung:** ausschüttend

**Verwaltungsgesellschaft:** BlackRock (Luxembourg) S.A.

#### GEBÜHREN

**Jährliche Managementgebühr:** 1,50%

**Laufende Kosten:** 1,88%

**Performancegebühr:** 0,00%

#### HANDELSINFORMATIONEN

**Transaktionsabwicklung:** Transaktionsdatum +3 Tage

**Transaktionshäufigkeit:** täglich, berechnet auf Basis von Terminpreisen

#### PORTFOLIOMERKMALE

**Kurs-Buchwert-Verhältnis:** 3,23x

**Kurs-Gewinn-Verhältnis:** 18,19x

**3J-Beta:** 1,01

**Standardabweichung (3J):** 18,32

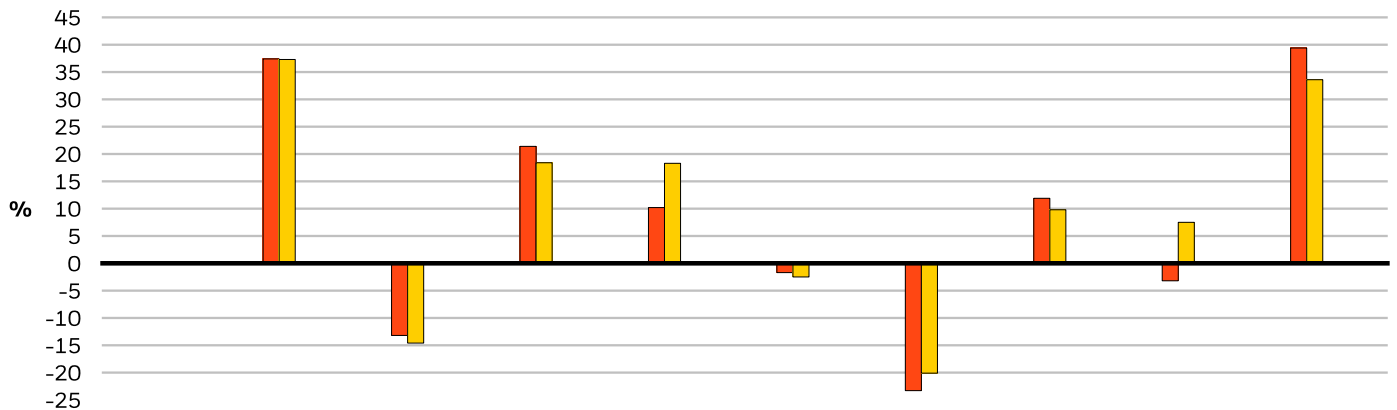
**Anzahl der Positionen:** 99

#### FONDSMANAGER

Egon Vavrek

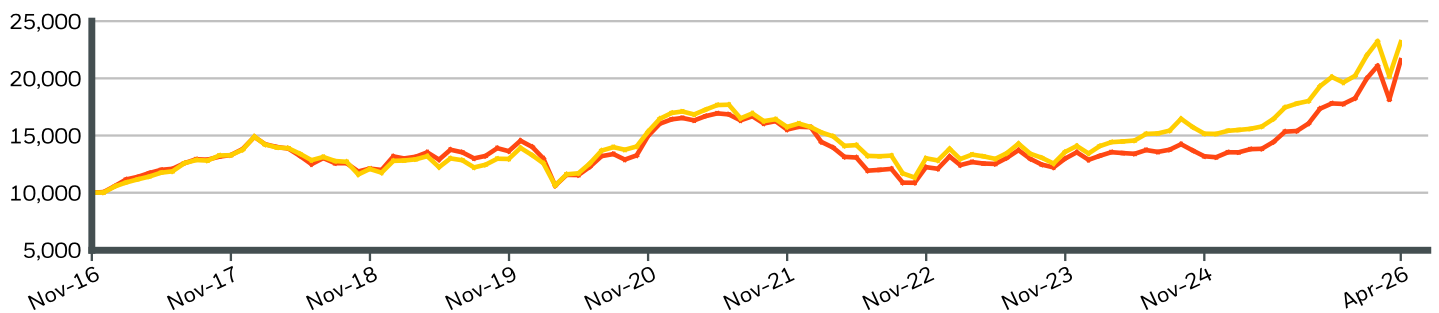
Weitere Informationen finden Sie im Glossar.

**WERTENTWICKLUNG IM KALENDERJAHR**



	2016	2017	2018	2019	2020	2021	2022	2023	2024	2025
<b>Anteilsklasse</b>	-	37,36	-13,23	21,36	10,22	-1,70	-23,27	11,92	-3,21	39,39
<b>Einschränkung<sup>†1</sup></b>	-	37,28	-14,57	18,42	18,31	-2,54	-20,09	9,83	7,50	33,57

**THEORETISCHER WERTZUWACHS BEI ANLAGE VON 10.000 AUD SEIT AUFLEGGUNG**



**KUMULIERTE & ANNUALISIERTE WERTENTWICKLUNG**

	KUMULIERT (%)					ANNUALISIERT (% p.a.)		
	1M	3M	6M	Seit Jahresanfang	1 Jahr	3 Jahre	5 Jahre	Seit Auflage
<b>Anteilsklasse</b>	18,85	7,93	21,22	18,20	55,95	19,81	5,27	8,62
<b>Einschränkung<sup>†1</sup></b>	14,71	5,21	15,13	14,52	46,68	20,67	6,05	9,40

Die aufgeführten Zahlen beziehen sich auf die Wertentwicklung in der Vergangenheit. Die Wertentwicklung in der Vergangenheit ist kein zuverlässiger Indikator für die künftige Entwicklung und sollte nicht der alleinige Entscheidungsfaktor bei der Auswahl eines Produkts oder einer Anlagestrategie sein. Die Wertentwicklung der Anteilsklasse und des Referenzindex werden in AUD angezeigt, die Wertentwicklung des Referenzindex der Währungsgesicherten Anteilsklasse werden in USD angezeigt. Die Wertentwicklung wird auf der Grundlage eines Nettoinventarwerts (NIW) mit reinvestiertem Bruttoertrag angezeigt, sofern vorhanden. Aufgrund von Währungsschwankungen kann Ihre Rendite höher oder geringer ausfallen, falls Sie in einer anderen Währung als derjenigen investieren, in der die Wertentwicklung in der Vergangenheit berechnet wurde. **Quelle:** BlackRock

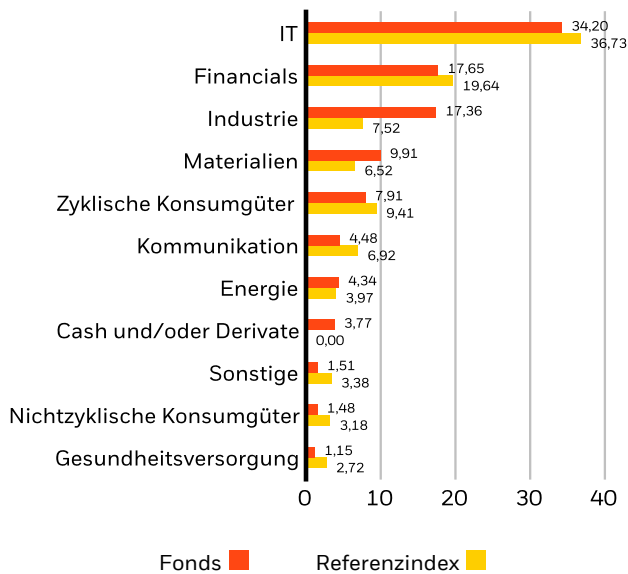
**Anteilsklasse** BGF Emerging Markets Equity Income FundKLASSE A8 HEDGED Australian Dollar  
**Einschränkung<sup>†1</sup>** MSCI Emerging Markets Index (Net)

**Top-10-Positionen**

TAIWAN SEMICONDUCTOR MANUFACTURING CO LTD	7,80%
SAMSUNG ELECTRONICS CO LTD	5,30%
SK HYNIX INC	4,23%
TENCENT HOLDINGS LTD	4,01%
SK SQUARE CO LTD	3,30%
CONTEMPORARY AMPEREX TECHNOLOGY CO LTD	3,10%
ELITE MATERIAL CO LTD	3,06%
ZIJIN MINING GROUP CO LTD	2,93%
WIWYNN CORP	2,57%
DELTA ELECTRONICS INC	2,51%
<b>Portfolio insgesamt</b>	<b>38,81%</b>

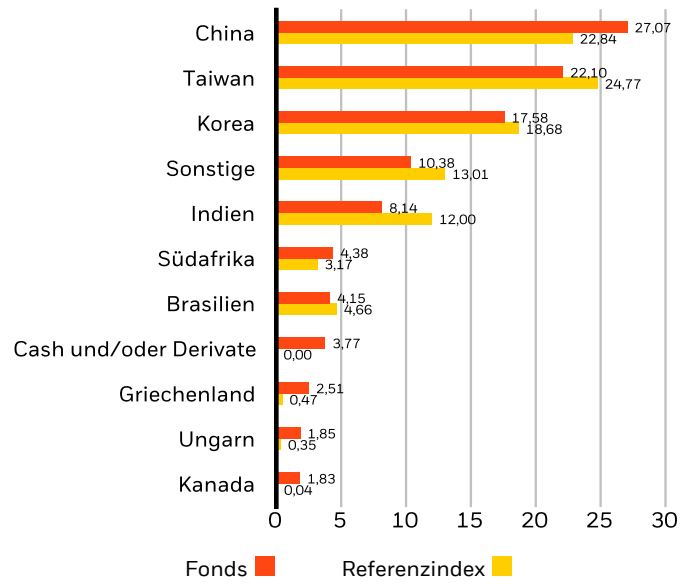
Positionen unterliegen Änderungen.

**AUFGLIEDERUNG NACH SEKTOREN (%)**



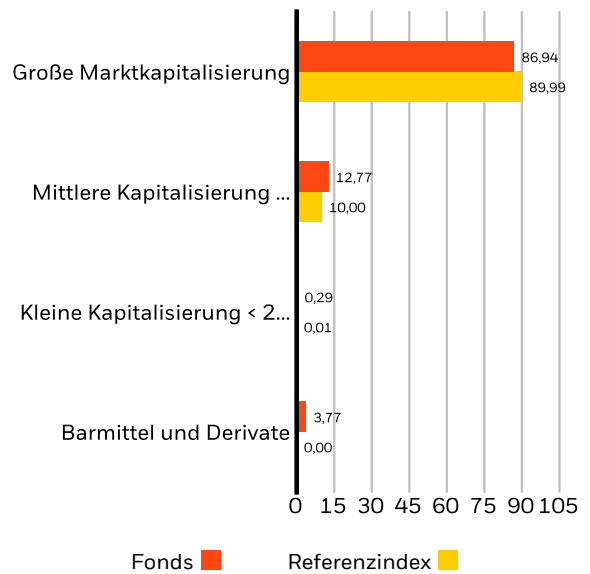
Negative Gewichtungen können das Ergebnis bestimmter Umstände (einschließlich Zeitabweichungen zwischen Handels- und Abrechnungszeitpunkten von Wertpapieren, die von den Fonds erworben werden) und/oder der Nutzung bestimmter Finanzinstrumente sein, darunter Derivate, die eingesetzt werden können, um Marktpositionen einzugehen oder zu verringern und/oder das Risikomanagement zu erweitern oder zu verringern. Allokationen unterliegen Änderungen.

**AUFTEILUNG NACH REGIONEN (%)**



Allokationen unterliegen Änderungen. **Quelle:** BlackRock

**MARKTKAPITALISIERUNG (%)**



Allokationen unterliegen Änderungen. **Quelle:** BlackRock

**GLOSSAR**

**SFDR-Klassifizierung: Artikel 8:** Produkte, die ökologische oder soziale Merkmale und Verfahren der guten Unternehmensführung fördern.

**Artikel 9:** Produkte, die nachhaltige Anlagen zum Ziel haben und Verfahren der guten Unternehmensführung entsprechen. **Andere:** Produkte, die die Kriterien für die Einstufung als Artikel 8 oder 9 nicht erfüllen.

**Kurs-Gewinn:** Eine Bewertungsrelation des aktuellen Aktienkurses eines Unternehmens gegenüber seinem Gewinn je Aktie im aktuellen Prognosejahr, die als aktueller Aktienkurs geteilt durch den aktuellen Gewinn je Aktie berechnet wird.

**KBV (Kurs-Buchwert-Verhältnis):** Das entspricht dem Verhältnis des aktuellen Schlusskurses der Aktie zum letzten vierteljährlichen Buchwert je Aktie.

**WICHTIGE INFORMATIONEN:**

**Im Europäischen Wirtschaftsraum (EWA):** Das vorliegende Dokument wird von der BlackRock (Netherlands) B.V. herausgegeben, die von der niederländischen Behörde für die Finanzmärkte zugelassen wurde und deren Aufsicht untersteht. Eingetragener Geschäftssitz: Amstelplein 1, 1096 HA, Amsterdam, Niederlande, Tel.: +352 46268 5111. Handelsregister-Nr.17068311. Zu Ihrer Sicherheit werden Telefonate in der Regel aufgezeichnet.

**Im Vereinigten Königreich und in Ländern außerhalb des Europäischen Wirtschaftsraums (EWR):** Das vorliegende Dokument wird von der BlackRock Investment Management (UK) Limited herausgegeben, die von der Financial Conduct Authority zugelassen wurde und deren Aufsicht untersteht. Eingetragener Geschäftssitz: 12 Throgmorton Avenue, London, EC2N 2DL. Tel.: +352 46268 5111. Eingetragen in England und Wales unter der Nr.02020394. Zu Ihrer Sicherheit werden Telefonate in der Regel aufgezeichnet. Eine Auflistung der zulässigen Tätigkeiten von BlackRock finden Sie auf der Website der Financial Conduct Authority.

Bei diesem Dokument handelt es sich um Werbematerial. BlackRock Global Funds (BGF) ist eine offene Investmentgesellschaft, die in Luxemburg gegründet wurde und dort ihren Sitz hat und nur in bestimmten Rechtsordnungen zum Verkauf angeboten wird. BGF ist nicht für den Vertrieb in den USA oder an US-Personen zugelassen. In den USA werden keine Produktinformationen zu BGF veröffentlicht. BlackRock Investment Management (UK) Limited ist die Hauptvertriebsgesellschaft von BGF und sie und/oder die Verwaltungsgesellschaft kann/können die Vermarktung jederzeit einstellen. Im Vereinigten Königreich sind Zeichnungen von BGF nur gültig, wenn sie auf der Grundlage des aktuellen Prospekts, der jüngsten Finanzberichte und der wesentlichen Informationen für den Anleger erfolgen; im EWR und in der Schweiz sind Zeichnungen von BGF nur gültig, wenn sie auf der Grundlage des aktuellen Prospekts (in deutscher, englischer, französischer, italienischer und polnischer Sprache verfügbar), der jüngsten Finanzberichte und des Basisinformationsblatts für verpackte Anlageprodukte für Kleinanleger und Versicherungsanlageprodukte (PRIIPs BiB) erfolgen, die in den einzelnen Ländern in der jeweiligen Landessprache zur Verfügung stehen; diese sind unter [www.blackrock.com](http://www.blackrock.com) auf der Website des jeweiligen Landes und den entsprechenden Produktseiten zu finden. In bestimmten Ländern, in denen der betreffende Fonds nicht zugelassen ist, sind Verkaufsprospekte, die wesentlichen Informationen für den Anleger (nur Vereinigtes Königreich), PRIIPs BiB und Antragsformulare möglicherweise nicht für Anleger verfügbar. Investitionsentscheidungen sollten auf der Grundlage der oben aufgeführten Informationen getroffen werden, und Anleger müssen alle Merkmale des Anlageziels der Fonds verstehen, bevor sie investieren; dazu gehören gegebenenfalls auch Angaben zur Nachhaltigkeit und die nachhaltigkeitsbezogenen Merkmale des betreffenden Fonds, wie im Prospekt beschrieben, der unter [www.blackrock.com](http://www.blackrock.com) auf der Website des jeweiligen Landes und auf den jeweiligen Produktseiten der Länder, in denen der Fonds zum Vertrieb registriert ist, zu finden ist. Informationen über Anlegerrechte und das Vorgehen zum Einreichen von Beschwerden finden Sie auf der Website <https://www.blackrock.com/corporate/compliance/investor-right>, die in den registrierten Rechtsordnungen in der jeweiligen Landessprache zur Verfügung steht. OGAW BIETEN KEINE GARANTIERTE RENDITE, UND DIE WERTENTWICKLUNG IN DER VERGANGENHEIT IST KEINE GARANTIE FÜR DIE ZUKÜNFTIGE WERTENTWICKLUNG.

Sämtliche in diesem Dokument enthaltenen Analyseergebnisse wurden von BlackRock beschafft und können von BlackRock für eigene Zwecke eingesetzt worden sein. Die Ergebnisse solcher Analysen werden in diesem Rahmen nur beiläufig zur Verfügung gestellt. Die geäußerten Ansichten stellen keine Anlageempfehlung oder sonstige Beratung dar und können sich jederzeit ändern. Sie geben nicht zwangsläufig die Ansichten eines Unternehmens in der BlackRock-Gruppe oder eines Teils davon wieder, und es wird keine Gewähr für ihre Richtigkeit übernommen.

Dieses Dokument dient ausschließlich Informationszwecken. Es stellt weder ein Angebot noch eine Aufforderung zur Investition in Fonds von BlackRock dar und wurde nicht in Verbindung mit einem solchen Angebot erstellt.

© 2026 BlackRock, Inc. Alle Rechte vorbehalten. BLACKROCK, BLACKROCK SOLUTIONS und iSHARES sind Marken von BlackRock, Inc. oder ihren verbundenen Unternehmen. Alle anderen Marken sind Eigentum der jeweiligen Rechteinhaber.