

# 贝莱德智慧数据美国股票绝对回报基金

A2 澳元

贝莱德策略基金

BlackRock  
贝莱德

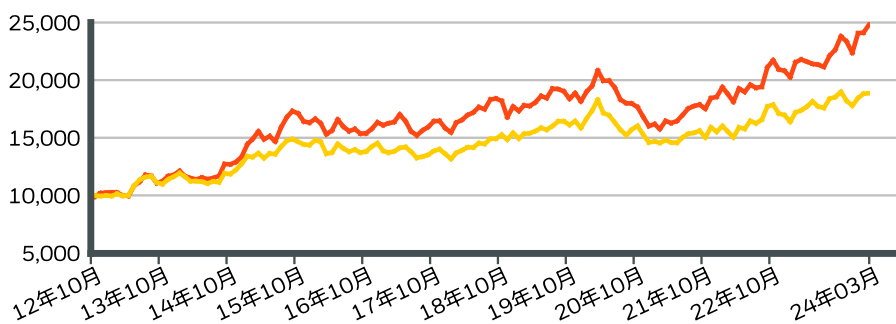
2024 三月

表现、主要投资标的、投资组合分布和资产净值截至 2024年03月31日。

## 投资目标

基金旨在以贯彻环境、社会及管治 (ESG) 原则的投资方式, 透过对您投资的资本增长与收益组合在任何市况下实现正绝对回报。基金将寻求投资于长仓、合成长仓及合成短仓来达致此投资目标。基金将寻求透过在美国注册成立或上市或供作出投资的公司的股票和股票相关证券 (包括衍生工具) 而取得其至少 70% 的投资参与。基金亦会投资于在加拿大和拉丁美洲注册成立或上市或供作出投资的公司的股票和股票相关证券 (包括衍生工具)。基金将藉由将其总资产至少 70% 投资于股票和股票相关证券, 以及在其认为适当的时候, 投资于现金和近似现金工具, 以达致此投资目标。基金将对美洲股票领域实现高度多元化投资, 同时尽量减少对该地区内相关股票市场的净投资参与。

## 假设自股份成立日起投入一万元本金的累积表现:



股份类别(%)

基准(%)

有关数据显示对本基金的股份类别进行10,000元假定投资的资产净值变动。

## 累积表现

	累积					年化收益率		
	1个月	3个月	6个月	年初至今	1年	3年	5年	成立至今
股份类别(%)	2.98	11.03	9.72	11.03	14.01	14.70	6.94	8.25
基准(%)	0.29	6.07	1.77	6.07	8.53	8.43	4.14	5.58

## 年度表现

	2019	2020	2021	2022	2023
股份类别(%)	2.56	-11.80	15.81	12.16	7.51
基准(%)	2.76	-7.92	6.32	9.32	4.83

表现按历年年底及资产净值计算, 股息再作投资。表现数据已扣除费用。有关数据显示本基金的股份类别在所示时期内的价值的上升或下跌幅度。基准表现按相关计价货币计算, 股份类别表现按相关股份类别的货币计算, 包括持续征收的收费及税项, 但不包括认购和赎回费用 (如适用)。请参考基金数据域目以了解本基金及有关股份类别的成立日期。资料来源: 贝莱德。过往表现并非未来表现的指引, 不应作为选择一项产品的唯一考虑因素。投资者可能无法取回全数投资金额。

## 基金评级



Morningstar, Inc. 版权所有。

## 基本数据

资产类别: 股票

基准: 3 Month SOFR Compounded in Arrears plus 26.1 basis point spread

基金成立日期: 2012年02月17日

股份成立日期: 2012年10月10日

基本货币: 美元

股份类别货币: 澳元

基金总值(百万): 736.64 美元

晨星分类: Equity Market Neutral USD

SFDR类别: Article 8

ISIN代码: LU0840974975

Bloomberg编号: BSADA2A

## 费用及收费\*

最高首次申购费用: 5.00%

管理费 (部分基金/股份类别包括分销费): 1.50%

\*有关费用详情, 请参阅基金章程

## 投资组合摘要

市净率: 2.64x

市盈率: 104.58x

3年波动率: 11.60

3年贝塔值: 0.96

持仓数目: 3,488

## 基金经理人

Raffaele Savi

Travis Cooke

# 贝莱德智慧数据美国股票绝对回报基金

A2 澳元

贝莱德策略基金

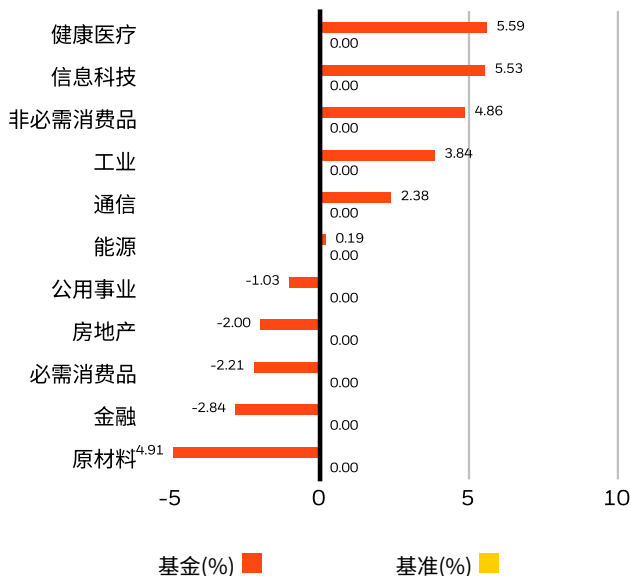
**BlackRock**  
贝莱德

## 主要投资标的(%)

MASTERCARD INC	2.54%
MARSH & MCLENNAN COMPANIES INC	2.19%
依欧格资源	2.14%
微软	2.14%
DEVON ENERGY CORPORATION	2.11%
KIMBERLY-CLARK CORPORATION	2.07%
泰科电子	2.04%
BOYD GAMING CORPORATION	1.95%
马拉松原油	1.91%
FLOWSERVE CORPORATION	1.84%
<b>投资组合合计</b>	<b>20.93%</b>

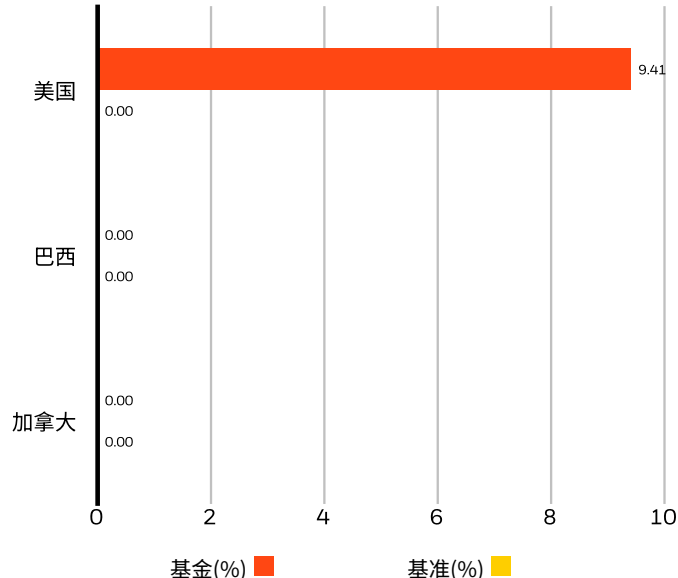
投资或许有所更改

## 行业分布(%)



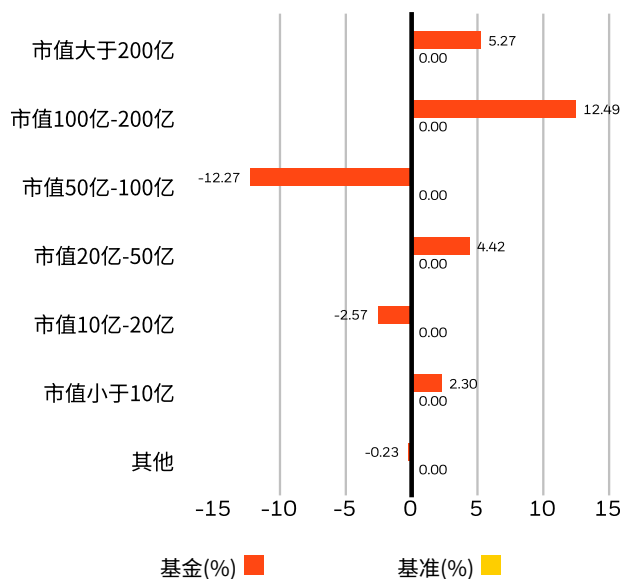
投资分布项目如有负值可能是因特定情况(包括基金购入证券的交易和结算日时差)及/或为增加或减少市场风险及/或风险管理而利用特定金融工具(包含衍生工具)所致。投资分布可能有所改变。由于四舍五入所致, 总额可能不等于100%。

## 区域/市场(%)



地区投资主要与产品所持证券的发行商注册地相关, 在计算其总和后以产品整体持仓的百分比表示。然而, 在个别情况下, 有关数据可反映证券发行商经营其大部份业务的地区。其他不包括在上图。

## 市值分布(%)



分配可能会发生变化。来源: BlackRock

联系我们

+852 3903 2688 • [www.blackrock.com/cn](http://www.blackrock.com/cn) • [clientservice.china@blackrock.com](mailto:clientservice.china@blackrock.com)

## 重要信息：

晨星基金奖牌评级TM (Morningstar Medalist Rating) 是对晨星前瞻性投资策略分析的概述，以金、银、铜、中等及负面的评级分级表示。评级代表晨星认为哪些投资产品往后的经风险调整表现可能超越相关指数或同类基金组别的平均水平。分析师根据其定性评估给予三大支柱（管理团队、基金公司及投资程序）的评级（须由分析师评级委员会监督），并至少每14个月进行一次监察及重新评估。有关相关评级及方法的更详细信息，请浏览[global.morningstar.com/managerdisclosures](http://global.morningstar.com/managerdisclosures)。评级并非事实陈述，亦非信贷或风险评级。评级 (i) 不应用作评估投资产品的唯一根据；(ii) 涉及未知的风险，故投资产品的表现可能不符预期或偏离预期；(iii) 不保证基于完整或准确的假设；(iv) 涉及无法达成回报目标的风险，例如管理层、科技、经济发展、利率、营运及/或材料成本、竞争压力、监管法律、汇率、税率及/或政治及社会环境等方面出现意料之外的变化；以及 (v) 不应视为购买或出售投资产品的要约或招售。

所有其他数据截至 2024年04月30日。

除特别注明外，所有数据截至月底。数据源：贝莱德 及 Morningstar。基金表现以股份类别货币按资产净值比资产净值基础计算，将收入再作投资。股份类别表现数据的计算已扣除费用。上述基股份类别现仅作参考之用。投资涉及风险。过往业绩并不代表将来的表现，基金价格及其收益可升可跌，并不能保证。投资收益以基金股份类别交易货币计算，可能是海外货币。如是因此，以美元/港元作出投资的投资者，需承受美元/港元/海外货币兑换率的波动的风险。投资价值亦可能受到汇率影响。投资者可能无法取回原本投资金额。个别股票价格并不代表本基金的回报。此资料仅供参考用途，并不构成要约或邀请任何人士投资于任何贝莱德基金，亦非因任何有关要约而拟备。本文件数据并不构成招揽任何对本文件所述之投资项目作出投资。投资者在投资本文件内提及的任何项目前应细阅相关中华人民共和国的商业银行根据中国银行业监督管理委员会相关法规发行的理财产品投资的法规文件。如有需要请透过相关中华人民共和国的商业及/或其他专业顾问寻求专业咨询。就中华人民共和国（就此目的而言不适用于香港和澳门特别行政区或台湾）（“中国”）用户而言，本网站仅提供给已获得合格境内机构投资者(QDII)资格并获得批准投资本网站所述基金的金融机构，并非为其他任何中国个人或实体所设置。其他中国个人或实体不能仅依赖本网站信息或文件作出投资决定，在投资之前应向其专业顾问或QDII咨询意见。本网站所述基金未在中国注册或经过有关监管部门批准，因此贝莱德不构成依照《中华人民共和国证券法》、《中华人民共和国证券投资基金法》或其他有关法律法规在中国境内向中国用户投资者发出认购所述基金的要约或要约邀请。同时，本网站所包含的信息和文件亦不构成证券投资顾问服务或提供投资意见服务，不得被视为投资任何所述基金或产品的招揽或建议。中国用户系基于自己的主观意愿浏览或使用本网站及其所述信息和文件。贝莱德未指示或要求任何中国用户向其名下投资人或其他QDII推广本网站。如果中国用户决定投资本网站所述基金，其应承诺遵守中国法律法规并获得相应的投资资格或批准。任何中国用户均无权就使用或依赖本网站及其所述信息或文件而向贝莱德提出任何权利主张或索赔。贝莱德是BlackRock,Inc.的注册商标。©2024 BlackRock,Inc. 版权所有。所有其他交易商标乃为所属者拥有。

## 联系我们

+852 3903 2688 • [www.blackrock.com/cn](http://www.blackrock.com/cn) • [clientservice.china@blackrock.com](mailto:clientservice.china@blackrock.com)