

BGF Systematic Global Equity High Income Fund

KLASSE D6 U.S. Dollar

BlackRock Global Funds

April 2024

Sofern nicht anders angegeben, Informationen über die Wertentwicklung, Portfolioaufgliederung und das Nettovermögen zum: 30. Apr 2024. Alle weiteren Daten per 14. Mai 2024.

Bei diesem Dokument handelt es sich um Werbematerial. Für Anleger im Schweiz. Anleger sollten vor einer Anlage die wesentlichen Anlegerinformationen (KIID) / das PRIIPs-Dokument (BiB) und den Verkaufsprospekt lesen und werden auf die vollständige Aufzählung der Risiken des Fonds im Verkaufsprospekt verwiesen.

FONDSÜBERBLICK

- Der Fonds strebt die Erzielung eines hohen Ertrags auf Ihre Anlage an.
- Der Fonds legt weltweit mindestens 70% seines Gesamtvermögens in Eigenkapitalinstrumenten (z. B. Aktien) an.
- Um sein Anlageziel und seine Anlagepolitik zu erreichen, investiert der Fonds in eine Vielzahl von Anlagestrategien und -instrumenten. Insbesondere wird der Fonds quantitative (d. h. mathematische oder statistische) Modelle einsetzen, um einen systematischen (d. h. regelbasierten) Ansatz bei der Aktienauswahl zu erzielen. Das bedeutet, dass Aktien auf der Grundlage ihres erwarteten Beitrags zur Portfoliorendite unter Berücksichtigung von Risiko- und Transaktionskostenprognosen ausgewählt werden.

RISIKOINDIKATOR

Niedrigeres Risiko

Potenziell niedrigere Rendite

Höheres Risiko

Potenziell höhere Rendite



RISIKEN IM ZUSAMMENHANG MIT KAPITAL: Der Wert der Anlagen und die daraus entstandenen Erträge sind nicht garantiert und können sowohl fallen als auch steigen. Anleger erhalten den ursprünglich investierten Betrag eventuell nicht zurück.

WESENTLICHE RISIKEN:

- Währungsrisiko: Der Fonds legt in anderen Währungen an. Wechselkursänderungen wirken sich daher auf den Anlagewert aus.
- Der Wert von Aktien und aktienähnlichen Papieren wird ggf. durch tägliche Kursbewegungen an den Börsen beeinträchtigt. Weitere Faktoren sind Meldungen aus Politik und Wirtschaft und wichtige Unternehmensereignisse und -ergebnisse.
- Kapitalwachstumsrisiko: Der Fonds kann Anlagestrategien unter Einsatz von Derivaten verfolgen, um Erträge zu erwirtschaften, die den Effekt einer Kapitalverringerung sowie eines möglichen geringeren langfristigen Kapitalwachstums haben und zu höheren Kapitalverlusten führen können.
- Diese Anteilsklasse kann eine Dividende zahlen oder die Kosten aus dem Kapital übernehmen. Dadurch können möglicherweise mehr Erträge ausgeschüttet werden. Der Wert Ihrer Anteile kann sich jedoch auch verringern und das potenzielle Kapitalwachstum kann langfristig beeinträchtigt sein.
- Der Fonds verwendet quantitative Modelle, um Anlageentscheidungen zu treffen. Da sich die Marktdynamik im Laufe der Zeit ändert, kann ein quantitatives Modell unter bestimmten Marktbedingungen weniger effizient werden oder sogar Mängel aufweisen.
- Kontrahentenrisiko: Die Insolvenz von Unternehmen, die die Verwahrung von Vermögenswerten übernehmen oder als Gegenpartei bei Derivaten oder anderen Instrumenten handeln, kann den Fonds Verlusten aussetzen.

BEWERTUNGEN



ECKDATEN

Einschränkung[†]: MSCI ACWI Minimum Volatility Index

Anlageklasse: Aktien

Auflegungsdatum des Fonds: 13. Okt 2006

Auflegungsdatum der Anteilsklasse: 06. Jul 2022

Basiswährung der Anteilsklasse: USD

Gewinnverwendung: ausschüttend

Nettovermögen des Fonds (M): 5'564.79 USD

Morningstar Kategorie: -

SFDR-Klassifizierung: Andere

Domizil: Luxemburg

ISIN: LU2490080954

Verwaltungsgesellschaft: BlackRock (Luxembourg) S.A.

* oder Gegenwert der Währung

GEBÜHREN

Jährliche Managementgebühr: 0.60%

Laufende Kosten: 0.91%

Performancegebühr: 0.00%

HANDELSINFORMATIONEN

Mindestanlagebetrag: 100'000 USD *

Transaktionsabwicklung: Transaktionsdatum +3 Tage

Transaktionshäufigkeit: täglich, berechnet auf Basis von Terminpreisen

* oder Gegenwert der Währung

PORTFOLIOMERKMALE

Kurs-Buchwert-Verhältnis: 2.84x

Kurs-Gewinn-Verhältnis: 18.59x

Anzahl der Positionen: 342


FONDSMANAGER

Robert Fisher

Andrew Huzzey

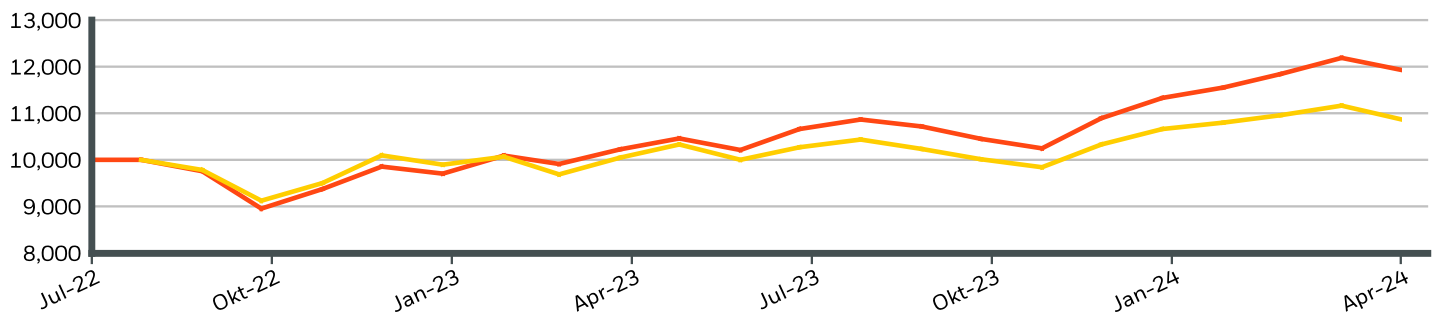
Muzo Kayacan

WERTENTWICKLUNG IM KALENDERJAHR



	2019	2020	2021	2022	2023
Anteilsklasse	-	-	-	-	16.75
Einschränkung†	-	-	-	-	7.74

THEORETISCHER WERTZUWACHS BEI ANLAGE VON 10.000 USD SEIT AUFLEGUNG



KUMULIERTE & ANNUALISIERTE WERTENTWICKLUNG

	KUMULIERT (%)					ANNUALISIERT (% p.a.)		
	1M	3M	6M	Seit Jahresanfang	1 Jahr	3 Jahre	5 Jahre	Seit Auflage
Anteilsklasse	-2.10	3.29	16.46	5.33	14.08	-	-	12.42
Einschränkung†	-2.62	0.66	10.47	1.97	5.24	-	-	5.96

Die aufgeführten Zahlen beziehen sich auf die Wertentwicklung in der Vergangenheit. Die Wertentwicklung in der Vergangenheit ist kein zuverlässiger Indikator für die künftige Entwicklung und sollte nicht der alleinige Entscheidungsfaktor bei der Auswahl eines Produkts oder einer Anlagestrategie sein. Die Wertentwicklung der Anteilsklasse und des Referenzindex werden in USD angezeigt, die Wertentwicklung des Referenzindex der Währungsgesicherten Anteilsklasse werden in USD angezeigt. Die Wertentwicklung wird auf der Grundlage eines Nettoinventarwerts (NIW) mit reinvestiertem Bruttoertrag angezeigt, sofern vorhanden. Aufgrund von Währungsschwankungen kann Ihre Rendite höher oder geringer ausfallen, falls Sie in einer anderen Währung als derjenigen investieren, in der die Wertentwicklung in der Vergangenheit berechnet wurde. **Quelle:** BlackRock

- Anteilsklasse BGF Systematic Global Equity High Income FundKLASSE D6 U.S. Dollar
- Einschränkung† MSCI ACWI Minimum Volatility Index

Kontaktieren Sie uns

For EMEA: +44 (0) 20 7743 3300 • www.blackrock.com • investor.services@blackrock.com

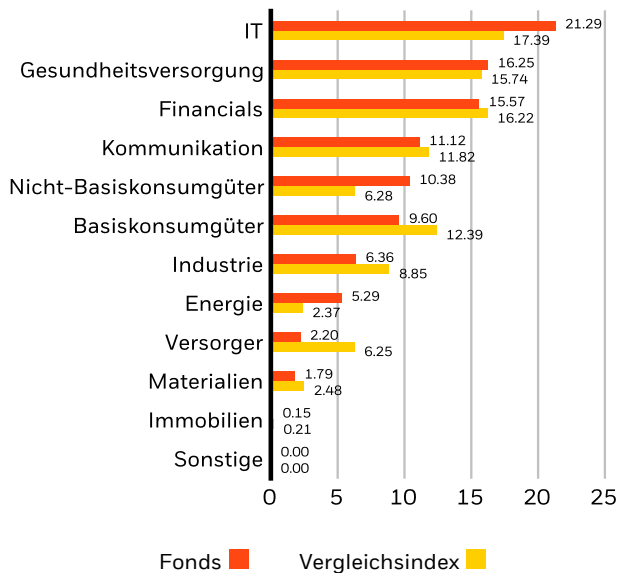
GRÖSSTE 10 POSITION (%)

MICROSOFT CORPORATION	4.22%
AMAZON.COM INC	3.92%
APPLE INC	3.91%
ALPHABET INC	3.09%
NVIDIA CORPORATION	2.61%
MERCK & CO INC	2.46%
VISA INC	2.45%
NOVO NORDISK A/S	2.32%
COCA-COLA CO	2.03%
VERISIGN INC	1.62%

Portfolio insgesamt 28.63%

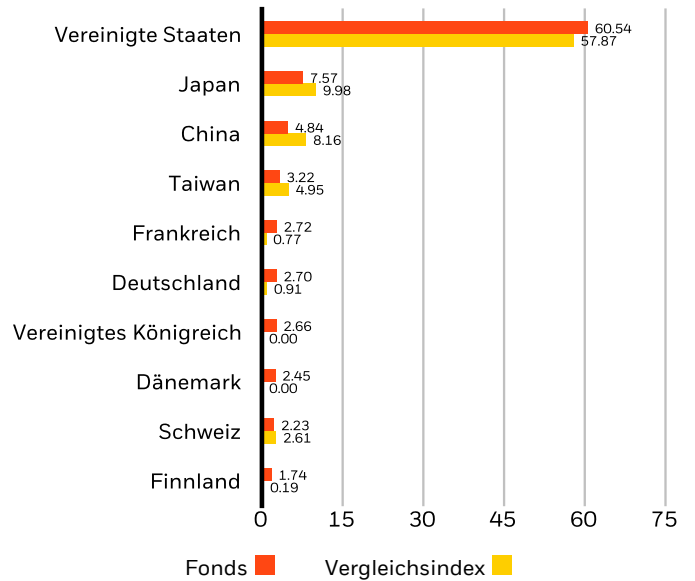
Positionen unterliegen Änderungen.

AUFGLIEDERUNG NACH SEKTOREN (%)



Allokationen unterliegen Änderungen. **Quelle:** BlackRock

AUFTEILUNG NACH REGIONEN (%)



Allokationen unterliegen Änderungen. **Quelle:** BlackRock

MARKTKAPITALISIERUNG (%)

Zurzeit sind keine Daten zur Verteilung der Engagements verfügbar.

NACHHALTIGKEITSEIGENSCHAFTEN

Nachhaltigkeitseigenschaften können Anlegern dabei helfen, Nachhaltigkeitsüberlegungen nichtfinanzieller Art in ihren Anlageprozess zu integrieren. Diese Kennzahlen ermöglichen es Anlegern, Fonds auf der Grundlage ihrer Umwelt-, Sozial- und Governance-Risiken und -Chancen (ESG) zu bewerten. Diese Analyse kann Einblicke in die effektive Verwaltung und die langfristigen finanziellen Perspektiven eines Fonds liefern.

Die nachstehenden Kennzahlen dienen ausschliesslich Transparenz- und Informationszwecken. Das Vorliegen von ESG-Bewertungen ist jedoch nicht als Hinweis darauf zu verstehen, wie und ob ESG-Faktoren in einen Fonds integriert werden. Die Kennzahlen beruhen auf ESG-Fondbewertungen von MSCI. Sofern nicht anderweitig in der Fondsdokumentation und im Rahmen des Anlageziels eines Fonds vorgesehen, werden durch die Kennzahlen weder das Anlageziel des Fonds geändert noch das Anlageuniversum des Fonds begrenzt. Ebenso wenig können Rückschlüsse über eine ESG- oder wirkungsorientierte Anlagestrategie oder etwaige Ausschlussfilter eines Fonds gezogen werden. Weitere Informationen zur Anlagestrategie finden Sie im Fondsprospekt.

MSCI ESG-%-Abdeckung	96.93%	MSCI ESG-Fondbewertung (AAA-CCC)	A
MSCI ESG-Qualitätswert - Perzentil Vergleichsgruppe	4.73%	MSCI ESG-Qualitätswert (0-10)	6.66
Fonds in der Vergleichsgruppe	529	Globale Lipper-Klassifizierung des Fonds	Equity Global Income
MSCI-gewichtete durchschnittliche Kohlenstoffintensität %-Abdeckung	92.69%	MSCI-gewichtete durchschnittliche Kohlenstoffintensität (Tonnen CO2E/\$M UMSATZ)	76.97

Sämtliche Daten stammen aus den ESG-Fondbewertungen von MSCI per **21 Apr 2024** auf Grundlage der Bestände per **30 Nov 2023**. Daher können die Nachhaltigkeitsmerkmale eines Fonds gegebenenfalls von den ESG-Fondbewertungen von MSCI abweichen.

Um in die ESG-Fondbewertung von MSCI aufgenommen zu werden, müssen 65 % (bzw. 50 % für Anleihe- und Geldmarktfonds) sämtlicher Wertpapierbestände des Fonds aus Wertpapieren mit ESG-Abdeckung durch MSCI ESG Research abgedeckt sein (bestimmte Barmittelpositionen und andere Vermögenswerte ohne Bedeutung für die ESG-Analyse von MSCI werden im Vorfeld von der Ermittlung der Gesamtbestände des Fonds ausgeschlossen; der absolute Wert von Short-Positionen wird zwar berücksichtigt, gilt jedoch nicht als abgedeckt), das Beteiligungsdatum des Fonds muss weniger als ein Jahr alt sein und der Fonds muss über mindestens zehn Wertpapiere verfügen.

WICHTIGE INFORMATIONEN:

Bestimmte hierin enthaltene Informationen (die «Informationen») wurden von MSCI ESG Research LLC, einer unter dem US-amerikanischen Anlageberatergesetz von 1940 zugelassenen Anlageberatungsgesellschaft, bereitgestellt und enthalten möglicherweise Daten ihrer verbundenen Unternehmen (einschliesslich MSCI Inc. und ihrer Tochtergesellschaften («MSCI»)) oder von Drittanbietern (jeweils ein «Informationsanbieter») und dürfen ohne vorherige schriftliche Genehmigung weder ganz noch teilweise vervielfältigt oder offengelegt werden. Die Informationen wurden der US-amerikanischen Wertpapier- und Börsenaufsichtsbehörde weder vorgelegt noch von ihr oder einem anderen Aufsichtsgremium genehmigt. Die Erstellung von aus diesen Informationen abgeleiteten Werken ist untersagt. Bei den Informationen handelt es sich weder um ein Kauf- oder Verkaufsangebot noch um Werbung oder Empfehlungen für Wertpapiere, Finanzinstrumente bzw. -produkte oder Handelsstrategien. Eine Verwendung der Informationen in Verbindung mit solchen Angeboten oder einer solchen Werbung oder Empfehlung ist untersagt. Auch geben die Informationen keinerlei Hinweise auf oder Garantien für künftige Wertentwicklungen, Analysen, Prognosen oder Vorhersagen. Einige Fonds beruhen möglicherweise auf MSCI-Indizes oder sind mit diesen verknüpft und MSCI steht gegebenenfalls ein Vergütungsanspruch auf der Grundlage der verwalteten Vermögenswerte des Fonds oder anderweitiger Massnahmen zu. MSCI hat eine Informationssperre zwischen dem Aktienindex-Research und bestimmten Informationen eingerichtet. Keine der Informationen kann an sich verwendet werden, um zu bestimmen, welche Wertpapiere gekauft oder verkauft werden sollen oder wann sie gekauft oder verkauft werden sollen. Die Informationen werden «wie besehen» zur Verfügung gestellt und Nutzer tragen das aus der Nutzung oder der zugelassenen Nutzung entstehende Gesamtrisiko. MSCI ESG Research und die Informationsanbieter erteilen weder Zusicherungen noch ausdrückliche oder implizite Garantien (die hiermit ausdrücklich ausgeschlossen werden) und übernehmen keinerlei Haftung für Fehler oder Auslassungen in den Informationen oder für diesbezügliche Schadensfälle. Durch die vorstehende Bestimmung wird keine Haftung ausgeschlossen oder beschränkt, die gesetzlich nicht ausgeschlossen oder beschränkt werden kann.

GLOSSAR

SFDR-Klassifizierung: Artikel 8: Produkte, die ökologische oder soziale Merkmale und Verfahren der guten Unternehmensführung fördern.

Artikel 9: Produkte, die nachhaltige Anlagen zum Ziel haben und Verfahren der guten Unternehmensführung entsprechen. **Andere:** Produkte, die die Kriterien für die Einstufung als Artikel 8 oder 9 nicht erfüllen.

Fonds in der Vergleichsgruppe: Die Anzahl der Fonds der jeweiligen Vergleichsgruppe in der globalen Lipper-Klassifizierung, die ebenfalls unter die ESG-Abdeckung fallen.

MSCI ESG-Fondbewertung (AAA-CCC): Die ESG-Bewertung von MSCI wird als direkte Abbildung der ESG-Qualitätswerte auf Buchstaben-Rating-Kategorien berechnet (z. B. AAA = 8,6-10). Die ESG-Bewertungen reichen von stark (AAA, AA) über durchschnittlich (A, BBB, BB) bis hin zu schwach (B, CCC).

MSCI ESG-Qualitätswert - Perzentil Vergleichsgruppe: Das ESG-Perzentil des Fonds im Verhältnis zu dessen Lipper-Vergleichsgruppe.

MSCI-gewichtete durchschnittliche Kohlenstoffintensität %-Abdeckung: Prozentsatz der Bestände des Fonds, für die MSCI-Daten zur Kohlenstoffintensität verfügbar sind. Die MSCI-gewichtete durchschnittliche Kohlenstoffintensität wird für Fonds mit jeder Deckung angezeigt. Fonds mit geringer Abdeckung repräsentieren angesichts der fehlenden Deckung möglicherweise nicht vollständig die CO₂-Merkmale des Fonds.

Kurs-Gewinn: Eine Bewertungsrelation des aktuellen Aktienkurses eines Unternehmens gegenüber seinem Gewinn je Aktie im aktuellen Prognosejahr, die als aktueller Aktienkurs geteilt durch den aktuellen Gewinn je Aktie berechnet wird.

MSCI ESG-%-Abdeckung: Prozentsatz der Bestände des Fonds, für die die ESG-Bewertungsdaten von MSCI verfügbar sind. Die Kennzahlen MSCI ESG-Fondbewertung, MSCI ESG-Qualitätswert und MSCI ESG Qualitätswert - Perzentil Vergleichsgruppe werden für Fonds mit einer Deckung von mindestens 65 % angezeigt.

Globale Lipper-Klassifizierung des Fonds: Die Vergleichsgruppe des Fonds gemäss der Definition der globalen Lipper-Klassifizierung.

MSCI ESG-Qualitätswert (0-10): Der MSCI ESG-Qualitätswert (0-10) für Fonds wird anhand des gewichteten Durchschnitts der ESG-Werte der Fondsbestände errechnet. Der Wert berücksichtigt ebenfalls den ESG-Bewertungstrend von Beständen sowie die Engagements des Fonds in als schwach eingestuften Beständen. MSCI bewertet die zugrunde liegenden Bestände gemäss ihrer Exposition gegenüber 35 branchenspezifischen ESG-Risiken sowie ihrer Fähigkeit zum Umgang mit diesen Risiken gegenüber ihrer Vergleichsgruppe.

MSCI-gewichtete durchschnittliche Kohlenstoffintensität (Tonnen CO₂E/\$M UMSATZ): Misst das Engagement eines Fonds in kohlenstoffintensiven Unternehmen. Diese Angabe entspricht den geschätzten Treibhausgasemissionen pro 1 Million \$ Umsatz in allen Fondsbeständen. Sie ermöglicht Vergleiche zwischen Fonds unterschiedlicher Grösse.

KBV (Kurs-Buchwert-Verhältnis): Das entspricht dem Verhältnis des aktuellen Schlusskurses der Aktie zum letzten vierteljährlichen Buchwert je Aktie.

WICHTIGE INFORMATIONEN:

'Negative Gewichtungen können das Ergebnis bestimmter Umstände (einschließlich Zeitabweichungen zwischen Handels- und Abrechnungszeitpunkten von Wertpapieren, die von den Fonds erworben werden) und/oder der Nutzung bestimmter Finanzinstrumente sein, darunter Derivate, die eingesetzt werden können, um Marktpositionen einzugehen oder zu verringern und/oder das Risikomanagement zu erweitern oder zu verringern. Allokationen unterliegen Änderungen.

Das Morningstar Medalist RatingTM fasst die zukunftsgerichteten Morningstar-Analysen von Anlagestrategien zusammen. Dabei kommt eine Ratingskala zur Anwendung, die die Bewertungen Gold, Silver, Bronze, Neutral und Negative umfasst. Anhand der Ratings wird angegeben, für welche Anlagen Morningstar auf risikobereinigter Basis eine langfristige Outperformance gegenüber einem relevanten Index oder dem Durchschnitt einer Vergleichsgruppe erwartet. Analysten weisen auf der Grundlage ihrer qualitativen Einschätzung Ratings für die drei Pfeiler Fondsmanagement (People), Anlageprozess (Process) und Fondsgesellschaft (Parent) zu – wobei sie der Aufsicht des Analyst Rating Committee unterliegen –, überwachen diese und bewerten sie mindestens alle 14 Monate neu. Ausführlichere Informationen über diese Ratings und die verwendete Methodik finden Sie unter global.morningstar.com/managerdisclosures. Bei den Ratings handelt es sich weder um Tatsachenbehauptungen noch um Kredit- oder Risikobewertungen. Das Rating (i) sollte nicht als alleinige Grundlage für die Bewertung eines Anlageprodukts verwendet werden, (ii) birgt unbekannte Risiken, die dazu führen können, dass Erwartungen nicht eintreten oder die tatsächlichen Ergebnisse von den Erwartungen abweichen, (iii) beinhaltet keine Garantie, dass die Ermittlung auf vollständigen oder exakten Annahmen beruht, (iv) beinhaltet das Risiko, dass das Renditeziel aufgrund von unvorhergesehenen Veränderungen in der Geschäftsführung, der Technologie, der wirtschaftlichen Entwicklung, der Entwicklung der Zinssätze, der Betriebs- und/oder Materialkosten, des Wettbewerbsdrucks, des Aufsichtsrechts, der Wechselkurse, der Steuersätze und/oder aufgrund von Veränderungen der politischen und sozialen Bedingungen nicht erreicht wird, und (v) sollte nicht als Angebot oder Aufforderung zum Kauf oder Verkauf des Anlageprodukts angesehen werden.

BlackRock Investment Management (UK) Limited ist durch die britische Financial Conduct Authority ('FCA') zugelassen und beaufsichtigt Geschäftssitz: 12 Throgmorton Avenue, London, EC2N 2DL, England, Tel. +44 (0)20 7743 3000. Eingetragen in England und Wales unter der Nummer 02020394. Weitere Informationen, darunter auch eine detaillierte Erklärung unserer Datenschutzrichtlinie, finden Sie auf der Website des Unternehmens unter <https://www.blackrock.com/uk/individual/compliance/privacy-policy>. BlackRock ist ein Handelsname von BlackRock Investment Management (UK) Limited.

Bei diesem Dokument handelt es sich um Marketingmaterial. BlackRock Global Funds (BGF) ist eine in Luxemburg errichtete und domizilierte offene Investmentgesellschaft (SICAV), die nur in bestimmten Ländern zum Verkauf zur Verfügung steht. BGF steht nicht für den Verkauf in den USA oder an US-Personen zur Verfügung. Produktinformationen zu BGF dürfen in den USA nicht veröffentlicht werden. BlackRock Investment Management (UK) Limited ist die Hauptvertriebsgesellschaft von BGF. Zeichnungen von Anteilen an BGF sind nur dann gültig, wenn sie auf Basis des aktuellen Prospekts, der letzten Finanzberichte und wesentlichen Informationen für den Anleger erfolgen, die auf unserer Website zur Verfügung stehen. Die Verkaufsprospekte, die wesentlichen Anlegerinformationen sowie die Antragsformulare stehen Anlegern in bestimmten Ländern, in denen der betreffende Fonds nicht zugelassen ist, gegebenenfalls nicht zur Verfügung. Anleger sollten alle Merkmale des Anlageziels des Fonds verstehen, bevor sie investieren. Informationen zu Anlegerrechten und zur Einreichung von Beschwerden finden Sie unter <https://www.blackrock.com/corporate/compliance/investor-right> in registrierten Rechtsordnungen in der jeweiligen Landessprache.

Für Anleger in der Schweiz Bei dem vorliegenden Dokument handelt es sich um Werbematerial. BlackRock Global Funds ist in Luxemburg domiziliert. BlackRock Asset Management Schweiz AG, Bahnhofstrasse 39, CH-8001 Zürich, fungiert als Schweizer Vertreter, und State Street Bank International GmbH, München, Niederlassung Zürich, Beethovenstrasse 19, CH-8002 Zürich, ist die Schweizer Zahlstelle. Der Prospekt, die Basisinformationen gemäss der Verordnung über verpackte Anlageprodukte für Kleinanleger und Versicherungsanlageprodukte (PRIIPs-KIDs) oder ein gleichwertiges Dokument, die Statuten, der letzte und alle vorherigen Jahres- und Halbjahresberichte sind kostenlos beim Schweizer Vertreter erhältlich. Anleger sollten die fondsspezifischen Risiken in den PRIIPs-KIDs und im Prospekt lesen.

Alle hier angeführten Analysen wurden von BlackRock erstellt und können nach eigenem Ermessen verwendet werden. Die Resultate dieser Analysen werden nur bei bestimmten Gelegenheiten veröffentlicht. Die geäußerten Ansichten stellen keine Anlageberatung oder Beratung anderer Art dar und können sich ändern. Sie geben nicht unbedingt die Ansichten eines Unternehmens oder eines Teils eines Unternehmens innerhalb der BlackRock Gruppe wieder, und es wird keinerlei Zusicherung gegeben, dass sie zutreffen.

Dieses Dokument dient nur Informationszwecken. Es stellt weder ein Angebot noch eine Aufforderung zur Anlage in einen BlackRock Fonds dar und wurde nicht im Zusammenhang mit einem solchen Angebot erstellt.

© 2024 BlackRock, Inc. Sämtliche Rechte vorbehalten. BLACKROCK, iSHARES und BLACKROCK SOLUTIONS sind eingetragene und nicht eingetragene Handelsmarken von BlackRock, Inc. oder ihren Niederlassungen in den USA und anderen Ländern. Alle anderen Marken sind Eigentum der jeweiligen Rechteinhaber.

Kontaktieren Sie uns

For EMEA: +44 (0) 20 7743 3300 • www.blackrock.com • investor.services@blackrock.com