

Sofern nicht anders angegeben, Informationen über die Wertentwicklung, Portfolioaufgliederung und das Nettovermögen zum: **31.Mai 2018**. Alle weiteren Daten per **13.Jun 2018**.

Hinweise für Anleger in der Schweiz: Anleger sollten vor einer Investition die wesentliche Anlegerinformationen und Anleger und den Prospekt studieren.

## FONDSÜBERBLICK

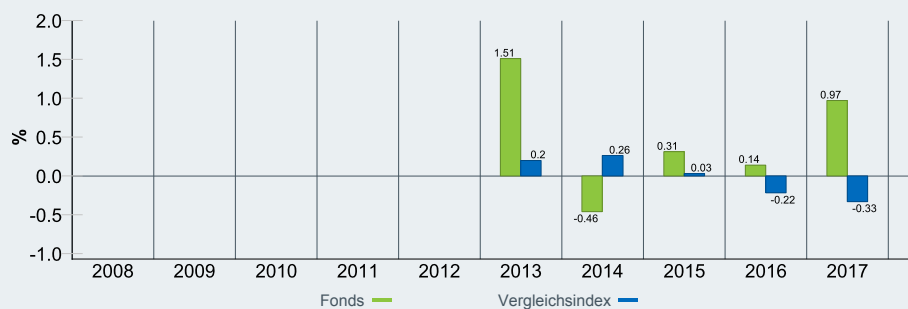
Der Fonds strebt durch eine Kombination aus Kapitalwachstum und Ertrag die Erzielung einer positiven absoluten Rendite auf Ihre Anlage ungeachtet der Marktbedingungen an. Der Fonds strebt an, mindestens 70% seines Anlageengagements in festverzinsliche (fv) Wertpapiere und auf fv Wertpapiere bezogene Wertpapiere einzugehen, die von Regierungen, staatlichen Stellen, Unternehmen und supranationalen Einrichtungen weltweit begeben wurden oder ein Engagement in Regierungen, staatlichen Stellen, Unternehmen und supranationalen Einrichtungen, wie die Europäische Investitionsbank, ermöglichen. Dies wird erreicht, indem der Fonds mindestens 70% seines Gesamtvermögens in fv Wertpapieren, auf fv Wertpapiere bezogenen Wertpapieren und, soweit dies für geeignet erachtet wird, in Einlagen und Barwerte anlegt. Fv Wertpapiere umfassen Anleihen sowie Geldmarktinstrumente. Aktienbezogene Wertpapiere umfassen Finanzderivate (FD). Zu jedem Zeitpunkt kann ein erheblicher Betrag oder sogar das gesamte Vermögen des Fonds in bar gehalten werden, um das durch den Einsatz von FD aufgebaute Engagement zu decken oder um zur Umsetzung des Anlageziels beizutragen.

## HYPOTHETISCHE WERTENTWICKLUNG VON 10.000



Die Wertentwicklung der Anteilsklasse wird in EUR angezeigt. Quelle: BlackRock. Die Wertentwicklung wird auf der Grundlage eines Nettoinventarwerts (NIW) mit reinvestiertem Bruttoertrag angezeigt. **Die Wertentwicklung in der Vergangenheit ist keine Garantie für die aktuelle oder künftige Entwicklung.**

## WERTZUWACHS UND WERTENTWICKLUNG PRO KALENDERJAHR



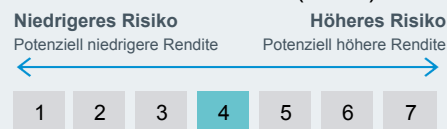
Die Wertentwicklung der Anteilsklasse wird auf der Grundlage des Nettoinventarwerts (NIW) inklusive reinvestiertem Ertrag in EUR abzüglich Gebühren errechnet. Die Wertentwicklung des Referenzindex wird in EUR angezeigt.

## KUMULIERTE & ANNUALISIERTE WERTENTWICKLUNG

	Kumuliert (%)				Annualisiert (% p.a.)			
	1M	3M	6M	Seit Jahresanfang	1 Jahr	3 Jahre	5 Jahre	Seit Auflage
Anteilsklasse	-0.93%	-1.42%	-1.32%	-1.35%	-0.78%	-0.21%	-0.03%	0.55%
Quartil-Rang	k.A.	k.A.	k.A.	k.A.	k.A.	k.A.	k.A.	k.A.

**Risiken im Zusammenhang mit Kapital.** Alle Finanzanlagen bergen ein Risikoelement. Daher werden der Wert Ihrer Anlage und die Erträge daraus Schwankungen unterliegen und Ihr ursprünglicher Anlagebetrag kann nicht garantiert werden.

## SYNTHETISCHER RISIKO- UND ERTRAGSINDIKATOR (SRRI)



## ECKDATEN

Anlageklasse	Absolute Return
Morningstar Kategorie	Alt - Long/Short Debt
Auflegungsdatum des Fonds	25.Mai 2012
Auflegungsdatum der Anteilsklasse	25.Mai 2012
Basiswährung	EUR
Basiswährung der Anteilsklasse	EUR
Fondsvermögen (Mio.)	451.16 EUR
Domizil	Luxemburg
Fondsart	UCITS
ISIN	LU0783530669
WKN	A1JYGY
Bloomberg-Ticker	BRGAR2
Ausschüttungshäufigkeit	Keine
Mindestanlagebetrag	5'000 USD*

\* oder Gegenwert der Währung

## FONDSMANAGER

Ian Winship (Seit: 25.Mai 2012)  
Andreas Doerrenhaus (Seit: 14.Sep 2015)

## GRÖSSTE POSITION (%)

FNMA 30YR TBA(REG A) 4 07/12/2018	12.09
FNMA 15YR TBA(REG B) 3 06/18/2018	6.02
ISHARES \$ CORPORATE BOND UCITS ETF	3.53
GNMA2 30YR TBA(REG C) 4 07/19/2018	2.59
FNMA 15YR TBA(REG B) 2.5 06/18/2018	2.48
FGOLD 30YR TBA(REG A) 4 06/13/2018	1.52
FNMA 30YR TBA 4 06/13/2018	1.44
DRVUK_6 A RegS	1.29
DELAM_17-1 A1 RegS	1.26
TREASURY (CPI) NOTES 0.125 04/15/2022	1.09
<b>Gesamt</b>	<b>33.31</b>

Positionen unterliegen Änderungen.



## KUMULIERTE & ANNUALISIERTE WERTENTWICKLUNG

Die aufgeführten Zahlen beziehen sich auf die Wertentwicklung in der Vergangenheit. Die Wertentwicklung in der Vergangenheit ist kein zuverlässiger Indikator für die künftige Entwicklung und sollte nicht der alleinige Entscheidungsfaktor bei der Auswahl eines Produkts oder einer Anlagestrategie sein. Die Wertentwicklung der Anteilsklasse und des Referenzindex werden in EUR und die des Referenzindex des Hedgefonds in EUR angezeigt. Die Wertentwicklung wird auf der Grundlage eines Nettoinventarwerts (NIW) mit reinvestiertem Bruttoertrag angezeigt, sofern vorhanden. Aufgrund von Währungsschwankungen kann Ihre Rendite höher oder geringer ausfallen, falls Sie in einer anderen Währung als derjenigen investieren, in der die Wertentwicklung in der Vergangenheit berechnet wurde. **Quelle:** BlackRock

**Wesentliche Risiken:** Der Fonds investiert einen erheblichen Vermögensanteil, der auf andere Währungen lautet.

**(Fortsetzung auf Seite 2)**

**Fortsetzung Wesentliche Risiken:** Daher beeinträchtigen Änderungen des betreffenden Wechselkurses den Wert der Anlage. Der Fonds investiert in festverzinsliche Wertpapiere, die von Unternehmen ausgegeben werden, die im Vergleich zu Anleihen, die von Regierungen ausgegeben oder garantiert werden, einem höheren Ausfallrisiko bei der Rückzahlung des dem Unternehmen bereitgestellten Kapitals oder hinsichtlich fälliger Zinszahlungen an den Fonds ausgesetzt sind. Der Fonds investiert in festverzinsliche Wertpapiere, wie Unternehmens- oder Staatsanleihen, die einen festen oder variablen Zins (auch als „Kupon“ bekannt) zahlen und ähnliche Merkmale aufweisen wie ein Darlehen. Diese Wertpapiere unterliegen daher Zinsschwankungen, die den Wert der gehaltenen Wertpapiere beeinflussen. Der Fonds investiert in hochverzinsliche Anleihen. Unternehmen, die höher rentierende Anleihen ausgeben, bergen in der Regel ein höheres Ausfallrisiko bezüglich der Rückzahlung. Bei einem Ausfall kann der Wert Ihrer Anlage sinken. Die wirtschaftlichen Bedingungen und Zinssätze können den Wert höher rentierender Anleihen ebenfalls erheblich beeinträchtigen. Im Vergleich zu den Volkswirtschaften der Industrienationen unterliegt der Wert von Anlagen in den Schwellenmärkten aufgrund von Abweichungen von allgemein akzeptierten Rechnungslegungsgrundsätzen oder aufgrund wirtschaftlicher oder politischer Instabilität unter Umständen einer höheren Volatilität. Die vom Fonds angewendeten Strategien beinhalten den Einsatz von Derivaten, um die Verwendung bestimmter Anlageverwaltungstechniken zu vereinfachen, darunter die Errichtung von „Long-“ und „synthetischen Short-“ Positionen sowie die Einrichtung einer Markthebelung zum Zwecke der Erhöhung des wirtschaftlichen Engagements eines Fonds über den Wert seines Nettovermögens hinaus. Ein solcher Einsatz von Derivaten führt gegebenenfalls zu einer Erhöhung des Gesamtrisikoprofils des Fonds. Anleger, die in diesen Fonds investieren, sollten wissen, dass es keine Garantie gibt, dass der Fonds eine positive Rendite generiert. Als ein Produkt für absolute Renditen verläuft die Wertentwicklung möglicherweise nicht parallel zu den allgemeinen Trends an den Aktienmärkten, da sowohl positive als auch negative Schwankungen der Aktien den Gesamtwert des Fonds beeinträchtigen. Der Anlageverwalter verwendet ein Risikomanagementverfahren, mit dem er das Engagement des Fonds in Derivaten kontrollieren und verwalten kann. Die Anlagen des Fonds können Liquiditätsbegrenzungen unterliegen, was bedeutet, dass Aktien weniger häufig und in geringen Mengen, z.B. im Falle von kleineren Unternehmen gehandelt werden. Infolge sind Änderungen des Wertes von Anlagen gegebenenfalls weniger vorhersehbar. In bestimmten Fällen ist es unter Umständen nicht möglich, das Wertpapier zum letzten notierten Marktkurs oder zu einem Wert zu veräußern, der als am angemessensten betrachtet wird. Anleger, die in diesen Fonds investieren, sollten wissen, dass es keine Garantie gibt, dass der Fonds eine positive Rendite generiert. Als ein Produkt für absolute Renditen verläuft die Wertentwicklung möglicherweise nicht parallel zu den allgemeinen Trends an den Märkten oder profitiert nicht vollständig von einem positiven Marktumfeld. Der Anlageverwalter verwendet ein Risikomanagementverfahren, mit dem er das Engagement des Fonds in Derivaten kontrollieren und verwalten kann. Der Fonds versucht, das Risiko von Währungsschwankungen zwischen der Basiswährung und der Währung, in die ein Teil oder sämtliche der zugrunde liegenden Anlagen übertragen werden, zu senken oder abzusichern. Beachten Sie, dass die verwendete Absicherungsstrategie das Risiko des Fonds gegenüber Schwankungen zwischen der Basiswährung und diesen anderen Währungen nicht vollständig ausschließen kann. Die Absicherungsstrategien können danach ausgerichtet werden, ob die Basiswährung gegenüber der Währung der zugrunde liegenden Anlagen an Wert verliert oder gewinnt. Dies hat möglicherweise positive oder negative Auswirkungen auf die Wertentwicklung des Fonds.

### AUFTEILUNG NACH SEKTOREN (%)

	Lang	Short	Netto
Barmittel	354.15	-356.58	-2.43
Net Derivatives	247.93	-220.38	27.54
Global Government	194.84	-216.59	-21.75
US Agency MBS	69.89	-57.96	11.93
Global IG Credit	56.60	-26.82	29.79
Securitized Assets	33.56	-1.53	32.03
Emerging Market Debt	16.50	-4.54	11.96
Global HY Credit	3.45	-1.53	1.91
US Municipals	4.81	0.00	4.81
Sonstige	4.24	0.00	4.24

### PORTFOLIOMERKMALE

Effektive Duration (Jahre)	0.89
Nominal gewichtete Durchschnittslaufzeit	6.55 Jahre
Rendite im schlechtesten Fall (%)	2.68

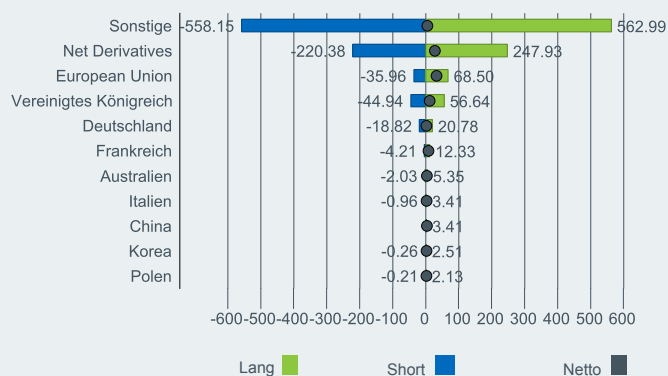
### GEBÜHREN

Max. Ausgabeaufschlag	5.00%
Rücknahmegebühr	0.00%
Laufende Kosten	1.38%
Performancegebühr	0.00%

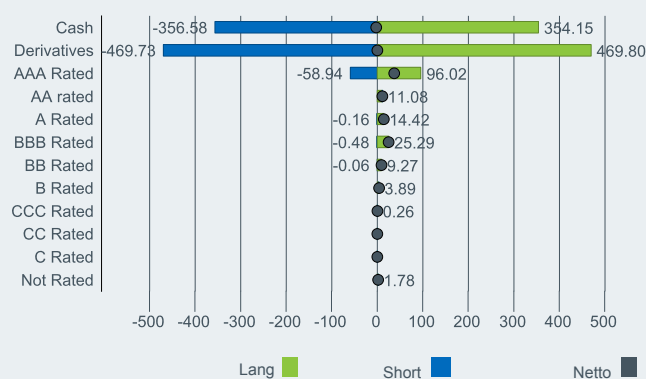
### HANDELSINFORMATIONEN

Transaktionsabwicklung	Transaktionsdatum +3 Tage
Transaktionshäufigkeit	täglich, berechnet auf Forward Pricing Basis

### TOP-LÄNDER (%)



### CREDIT RATINGS (%)



+44 (0) 20 7743 33 investor.services@blackrock.com www.blackrock.ch

### WICHTIGE INFORMATIONEN:

BlackRock Strategic Funds (BSF) ist in Luxemburg domiziliert. BlackRock Asset Management Schweiz AG, Bahnhofstrasse 39, CH-8001 Zürich, fungiert als Schweizer Vertreter und State Street Bank International GmbH, Munich, Zürcher Zweigniederlassung, Beethovenstrasse 19, CH-8002 Zürich, ist die Schweizer Zahlstelle. Der Prospekt, die Wesentlichen Informationen für die Anlegerinnen und Anleger, die Satzung sowie die jüngsten und sämtliche früheren Jahres- und Halbjahresberichte sind kostenlos beim Schweizer Vertreter erhältlich. Die Anleger sollten die in den Wesentlichen Informationen für die Anlegerinnen und Anleger und im Prospekt erläuterten fondsspezifischen Risiken lesen. Herausgegeben von BlackRock Investment Management (UK) Limited, einer Tochtergesellschaft von BlackRock, Inc., zugelassen und beaufsichtigt durch die Financial Conduct Authority. Eingetragener Geschäftssitz: 12 Throgmorton Avenue, London EC2N 2DL. Registernummer in England: 2020394. Tel.: +44 207 743 3000. Zu Ihrer Sicherheit können Telefongespräche aufgezeichnet werden. Alle Finanzanlagen bergen eine Risikoelement. Die Wertentwicklung in der Vergangenheit ist kein Hinweis auf die aktuelle oder zukünftige Wertentwicklung. Dieses Dokument dient nur zu Informationszwecken und stellt weder ein Angebot noch eine Empfehlung zur Anlage in einen BlackRock-Fonds dar und wurde nicht im Zusammenhang mit einem solchen Angebot erstellt. BSF -Anteile dürfen weder in den Vereinigten Staaten noch an US-Personen verkauft oder zum Verkauf angeboten werden. © 2018 BlackRock, Inc. Sämtliche Rechte vorbehalten. BLACKROCK, BLACKROCK SOLUTIONS, iSHARES, BUILD ON BLACKROCK, SO WHAT DO I DO WITH MY MONEY und das stilisierte i Logo sind eingetragene und nicht eingetragene Handelsmarken von BlackRock, Inc. oder ihren Niederlassungen in den USA und anderen Ländern. Alle anderen Marken sind Eigentum der jeweiligen Rechteinhaber.

## GLOSSAR

**Effektive Duration:** Ein Maß für die Preissensitivität einer Anleihe gegenüber Zinsänderungen. Die modifizierte Duration des Fonds wird basierend auf den durchschnittlichen Durationswerten der zugrunde liegenden Anleihen berechnet und unter Berücksichtigung deren relativer Gewichtung (Umfang) im Fonds angepasst.

**Die laufenden Kosten:** sind eine Kennzahl, die sämtliche jährlichen Kosten und sonstige vom Fonds zu leistende Zahlungen darstellt.

**Quartil-Rang:** Kategorien eines Fonds in vier gleichen Gruppen auf der Grundlage ihrer Performance über einen bestimmten Zeitraum innerhalb des entsprechenden Sektors von Morningstar. Das oberste Quartil oder erste Quartil umfasst die führenden 25 % der Fonds, das unterste Quartil umfasst die untersten 25 % der Fonds.

**SRRI:** Ist ein auf der Volatilität des Fonds basierender Wert, der einen Hinweis auf das Gesamtrisiko und Ertragsprofil des Fonds gibt.

**Performancegebühr:** Wird Renditen in Rechnung gestellt, die der Fonds, sofern sie einer High Water Mark unterliegen, über die Performancegebühr seines Referenzindex hinaus erzielt. Weitere Informationen finden sie im Verkaufsprospekt.