

Sofern nicht anders angegeben, Informationen über die Wertentwicklung, Portfolioaufgliederung und das Nettovermögen zum: **31.Mär 2019**. Alle weiteren Daten per **06.Apr 2019**.

Hinweise für Anleger in der Schweiz: Anleger sollten vor einer Investition die wesentliche Anlegerinformationen und Anleger und den Prospekt studieren.

## FONDSÜBERBLICK

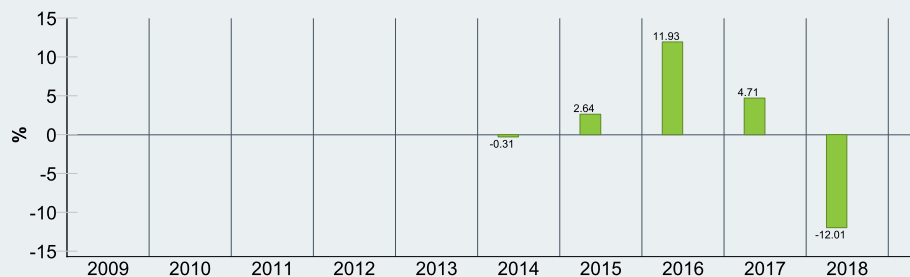
Der Fonds zielt darauf ab, die Rendite auf Ihre Anlage durch eine Kombination aus Kapitalwachstum und Erträgen auf das Fondsvermögen zu maximieren. Der Fonds strebt ein Anlageengagement von mindestens 70% in festverzinslichen (fv) Wertpapieren und auf fv Wertpapiere bezogenen Wertpapieren an, die auf Währungen von Schwellenländern und Währungen von Nicht-Schwellenländern lauten können und von Regierungen, staatlichen Stellen und supranationalen Einrichtungen aus Schwellenländern und Unternehmen mit Sitz in Schwellenländern oder die einen überwiegenden Teil ihrer wirtschaftlichen Aktivität an den Schwellenländern ausüben, ausgegeben werden oder ein Engagement in diesen verbriefen. Dies wird erreicht, indem der Fonds mindestens 70% seines Gesamtvermögens in fv Wertpapieren, auf fv Wertpapiere bezogenen Wertpapieren, Einlagen und Barwerte anlegt. Fv Wertpapiere umfassen Anleihen sowie Geldmarktinstrumente. Aktienbezogene Wertpapiere umfassen Finanzderivate (FD).

## HYPOTHETISCHE WERTENTWICKLUNG VON 10.000



Die Wertentwicklung der Anteilsklasse wird in USD angezeigt. Quelle: BlackRock. Die Wertentwicklung wird auf der Grundlage eines Nettoinventarwerts (NIW) mit reinvestiertem Bruttoertrag angezeigt. **Die Wertentwicklung in der Vergangenheit ist keine Garantie für die aktuelle oder künftige Entwicklung.**

## WERTZUWACHS UND WERTENTWICKLUNG PRO KALENDERJAHR



Die Wertentwicklung der Anteilsklasse wird auf der Grundlage des Nettoinventarwerts (NIW) inklusive reinvestiertem Ertrag in USD abzüglich Gebühren errechnet. Die Wertentwicklung des Referenzindex wird in USD angezeigt.

## KUMULIERTE &amp; ANNUALISIERTE WERTENTWICKLUNG

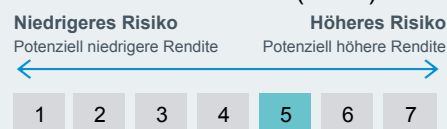
	Kumuliert (%)				Annualisiert (% p.a.)			
	1M	3M	6M	Seit Jahresanfang	1 Jahr	3 Jahre	5 Jahre	Seit Auflage
Anteilsklasse	-0.16%	4.82%	2.48%	4.82%	-7.35%	2.17%	2.26%	1.70%
Quartil-Rang	4	3	4	3	4	k.A.	k.A.	k.A.

Die aufgeführten Zahlen beziehen sich auf die Wertentwicklung in der Vergangenheit. Die Wertentwicklung in der Vergangenheit ist kein zuverlässiger Indikator für die künftige Entwicklung und sollte nicht der alleinige Entscheidungsfaktor bei der Auswahl eines Produkts oder einer Anlagestrategie sein. Die Wertentwicklung der Anteilsklasse und des Vergleichsindex sowie die des abgesicherten Fonds und des Vergleichsindex werden in USD angezeigt. Die Wertentwicklung wird auf der Grundlage eines Nettoinventarwerts (NIW) mit reinvestiertem Bruttoertrag angezeigt, sofern vorhanden. Aufgrund von Währungsschwankungen kann Ihre Rendite höher oder geringer ausfallen, falls Sie in einer anderen Währung als derjenigen investieren, in der die Wertentwicklung in der Vergangenheit berechnet wurde. **Quelle:** BlackRock

**Wesentliche Risiken:** Der Fonds investiert einen erheblichen Vermögensanteil, der auf andere Währungen lautet.

**Risiken im Zusammenhang mit Kapital.** Alle Finanzanlagen bergen ein Risikoelement. Daher werden der Wert Ihrer Anlage und die Erträge daraus Schwankungen unterliegen und Ihr ursprünglicher Anlagebetrag kann nicht garantiert werden.

## SYNTHETISCHER RISIKO- UND ERTRAGSINDIKATOR (SRRI)



## ECKDATEN

Anlageklasse	Obligationen
Morningstar Kategorie	Global Emerging Markets Bond
Auflegungsdatum des Fonds	12. Jun 2013
Auflegungsdatum der Anteilsklasse	12. Jun 2013
Basiswährung	USD
Basiswährung der Anteilsklasse	USD
Fondsvermögen (Mio.)	2'965.49 USD
Domizil	Luxemburg
Fondsart	UCITS
ISIN	LU0940382277
WKN	A1WZTG
Bloomberg-Ticker	BREXUA2
Ausschüttungshäufigkeit	Keine
Mindestanlagebetrag	5'000 USD*

\* oder Gegenwert der Währung


## FONDSMANAGER

Sergio Trigo Paz  
Laurent Develay  
Michal Wozniak

## GRÖSSTE POSITION (%)

PETROBRAS GLOBAL FINANCE BV 6.85 06/05/2115	3.36
ANGOLA (REPUBLIC OF) RegS 9.375 05/08/2048	3.23
SAUDI ARABIA (KINGDOM OF) RegS 5.25 01/16/2050	2.97
ROMANIA (REPUBLIC OF) MTN RegS 4.625 04/03/2049	2.87
PETROLEOS DE VENEZUELA SA RegS 0 05/17/2035	2.76
HUNGARY (REPUBLIC OF) 6.75 10/22/2028	2.71
GABONESE REPUBLIC RegS 6.95 06/16/2025	2.64
HUNGARY (REPUBLIC OF) 3 10/27/2027	2.64
EGYPT (ARAB REPUBLIC OF) MTN RegS 7.903 02/21/2048	2.32
TURKEY (REPUBLIC OF) 4.625 03/31/2025	2.31
	<b>27.81</b>

Positionen unterliegen Änderungen.





**Fortsetzung Wesentliche Risiken:** Daher beeinträchtigen Änderungen des betreffenden Wechselkurses den Wert der Anlage. Im Vergleich zu den Volkswirtschaften der Industrienationen unterliegt der Wert von Anlagen in den Schwellenmärkten aufgrund von Abweichungen von allgemein akzeptierten Rechnungslegungsgrundsätzen oder aufgrund wirtschaftlicher oder politischer Instabilität unter Umständen einer höheren Volatilität. Der Fonds kann in Wertpapiere investieren, bei denen das ausgebende Unternehmen ein hohes Ausfallrisiko in Bezug auf Zinszahlungen, Kapitalrückzahlung oder beides aufweist. Bei einem Ausfall kann der Wert der Anlage sinken. Der Fonds investiert in festverzinsliche Wertpapiere, wie Unternehmens- oder Staatsanleihen, die einen festen oder variablen Zins (auch als „Kupon“ bekannt) zahlen und ähnliche Merkmale aufweisen wie ein Darlehen. Diese Wertpapiere unterliegen daher Zinsschwankungen, die den Wert der gehaltenen Wertpapiere beeinflussen. Der Fonds kann Ausschüttungen aus Kapital sowie Erträgen vornehmen oder bestimmte Anlagestrategien verfolgen, um Erträge zu generieren. Zwar können auf diese Weise höhere Erträge ausgeschüttet werden, doch kann dies auch den Effekt einer Kapitalverringerung sowie eines möglichen geringeren langfristigen Kapitalwachstums haben. Bestimmte Entwicklungsländer sind besonders große Schuldner bei Geschäftsbanken und ausländischen Regierungen. Anlagen in Schuldverpflichtungen (Staatsschulden), die von Regierungen der Schwellenländer oder deren Behörden ausgegeben oder garantiert werden, bergen ein hohes Risiko. Der Fonds setzt Derivate als Teil seiner Anlagestrategie ein. Im Vergleich mit einem Fonds, der nur in traditionelle Instrumente, wie z.B. Aktien und Anleihen investiert, unterliegen Derivate potenziell einem höheren Risiko und einer höheren Volatilität. Die vom Fonds angewendeten Strategien beinhalten den Einsatz von Derivaten, um die Verwendung bestimmter Anlageverwaltungstechniken zu vereinfachen, darunter die Errichtung von „Long-“ und „synthetischen Short-“Positionen sowie die Einrichtung einer Marktbelugung zum Zwecke der Erhöhung des wirtschaftlichen Engagements eines Fonds über den Wert seines Nettovermögens hinaus. Ein solcher Einsatz von Derivaten führt gegebenenfalls zu einer Erhöhung des Gesamtrisiko profils des Fonds. Der Fonds investiert in festverzinsliche Wertpapiere, die von Unternehmen ausgegeben werden, die im Vergleich zu Anleihen, die von Regierungen ausgegeben oder garantiert werden, einem höheren Ausfallrisiko bei der Rückzahlung des dem Unternehmen bereitgestellten Kapitals oder hinsichtlich fälliger Zinszahlungen an den Fonds ausgesetzt sind.

## AUFGLIEDERUNG NACH SEKTOREN (%)

	Fonds
External Government Debt	52.09
Local Government Debt	20.53
Quasi Government Debt	14.37
Cash und/oder Derivate	9.34
LC Corp	1.50
HC Corp	1.48
Sonstige	0.68

Negative Gewichtungen können das Ergebnis bestimmter Umstände (einschließlich Zeitabweichungen zwischen Handels- und Abrechnungszeitpunkten von Wertpapieren, die von den Fonds erworben werden) und/oder der Nutzung bestimmter Finanzinstrumente sein, darunter Derivate, die eingesetzt werden können, um Marktpositionen einzugehen oder zu verringern und/oder das Risikomanagement zu erweitern oder zu verringern. Allokationen unterliegen Änderungen.

## PORTFOLIOMERKMALE

Effektive Duration (Jahre)	9.93
Nominal gewichtete Durchschnittslaufzeit	17.09 Jahre
Rendite im schlechtesten Fall (%)	6.78

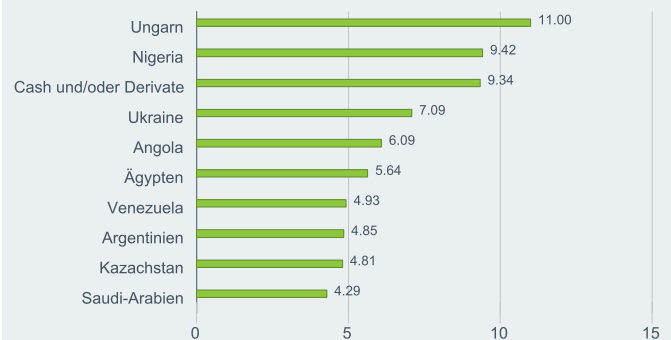
## GEBÜHREN

Max. Ausgabeaufschlag	5.00%
Rücknahmegebühr	0.00%
Laufende Kosten	1.80%
Performancegebühr	0.00%

## HANDELSINFORMATIONEN

Transaktionsabwicklung	Transaktionsdatum +3 Tage
Transaktionshäufigkeit	täglich, berechnet auf Forward Pricing Basis

## TOP-LÄNDER (%)



## KREDITRATINGS (%)



+44 (0) 20 7743 33 [investor.services@blackrock.com](mailto:investor.services@blackrock.com) [www.blackrock.ch](http://www.blackrock.ch)

## WICHTIGE INFORMATIONEN:

BlackRock Strategic Funds (BSF) ist in Luxemburg domiziliert. BlackRock Asset Management Schweiz AG, Bahnhofstrasse 39, CH-8001 Zürich, fungiert als Schweizer Vertreter und State Street Bank International GmbH, Munich, Zürcher Zweigniederlassung, Beethovenstrasse 19, CH-8002 Zürich, ist die Schweizer Zahlstelle. Der Prospekt, die Wesentlichen Informationen für die Anlegerinnen und Anleger, die Satzung sowie die jüngsten und sämtliche früheren Jahres- und Halbjahresberichte sind kostenlos beim Schweizer Vertreter erhältlich. Die Anleger sollten die in den Wesentlichen Informationen für die Anlegerinnen und Anleger und im Prospekt erläuterten fondsspezifischen Risiken lesen. Herausgegeben von BlackRock Investment Management (UK) Limited, einer Tochtergesellschaft von BlackRock, Inc., zugelassen und beaufsichtigt durch die Financial Conduct Authority. Eingetragener Geschäftssitz: 12 Throgmorton Avenue, London EC2N 2DL. Registernummer in England: 2020394. Tel.: +44 207 743 3000. Zu Ihrer Sicherheit können Telefongespräche aufgezeichnet werden. Alle Finanzanlagen bergen ein Risiko. Die Wertentwicklung in der Vergangenheit ist kein Hinweis auf die aktuelle oder zukünftige Wertentwicklung. Dieses Dokument dient nur zu Informationszwecken und stellt weder ein Angebot noch eine Empfehlung zur Anlage in einen BlackRock-Fonds dar und wurde nicht im Zusammenhang mit einem solchen Angebot erstellt. BSF -Anteile dürfen weder in den Vereinigten Staaten noch an US-Personen verkauft oder zum Verkauf angeboten werden. © 2019 BlackRock, Inc. Sämtliche Rechte vorbehalten. BLACKROCK, BLACKROCK SOLUTIONS, iSHARES, BUILD ON BLACKROCK, SO WHAT DO I DO WITH MY MONEY und das stilisierte i Logo sind eingetragene und nicht eingetragene Handelsmarken von BlackRock, Inc. oder ihren Niederlassungen in den USA und anderen Ländern. Alle anderen Marken sind Eigentum der jeweiligen Rechteinhaber.

## GLOSSAR

**Effektive Duration:** Ein Maß für die Preissensitivität einer Anleihe gegenüber Zinsänderungen. Die modifizierte Duration des Fonds wird basierend auf den durchschnittlichen Durationswerten der zugrunde liegenden Anleihen berechnet und unter Berücksichtigung deren relativer Gewichtung (Umfang) im Fonds angepasst.

**Die laufenden Kosten:** sind eine Kennzahl, die sämtliche jährlichen Kosten und sonstige vom Fonds zu leistende Zahlungen darstellt.

**Quartil-Rang:** Kategorien eines Fonds in vier gleichen Gruppen auf der Grundlage ihrer Performance über einen bestimmten Zeitraum innerhalb des entsprechenden Sektors von Morningstar. Das oberste Quartil oder erste Quartil umfasst die führenden 25 % der Fonds, das unterste Quartil umfasst die untersten 25 % der Fonds.

**SRRI:** Ist ein auf der Volatilität des Fonds basierender Wert, der einen Hinweis auf das Gesamtrisiko und Ertragsprofil des Fonds gibt.

**Nominal gewichtete Durchschnittslaufzeit (Weighted Average Life, WAL):** Die Fälligkeit einer Anleihe bezeichnet die Dauer, nach der der Nennbetrag der Anleihe zurückzuzahlen ist. Die WAL des Fonds wird basierend auf der durchschnittlichen Fälligkeit der zugrunde liegenden Anleihen berechnet und unter Berücksichtigung deren relativer Gewichtung (Umfang) im Fonds angepasst.

**Rendite im schlechtesten Fall :** Die niedrigste mögliche Rendite, die aus einer Anleihe erzielt werden kann, ohne dass der Emittent tatsächlich ausfällt. Die Rendite im schlechtesten Fall wird mittels des Heranziehens von Annahmen zum Worst-Case-Szenario zu der Emission errechnet, indem die Renditen berechnet werden, die erzielt würden, falls der Emittent die Vorschriften einhält.

**Performancegebühr:** Wird Renditen in Rechnung gestellt, die der Fonds, sofern sie einer High Water Mark unterliegen, über die Performancegebühr seines Referenzindex hinaus erzielt. Weitere Informationen finden sie im Verkaufsprospekt.