

Sofern nicht anders angegeben, sind die Informationen über die Wertentwicklung, Portfolioaufgliederung und das Nettovermögen vom: 30. Apr 2024. Alle weiteren Daten per 15. Mai 2024.

Für Professionelle Anleger in Belgien. Anleger sollten vor einer Anlage die Wesentlichen Informationen für Anleger und den Verkaufsprospekt lesen.

FONDSÜBERBLICK

Dieser Fonds ist ein Teilfonds des Luxembourg SICAV BlackRock Strategic Funds

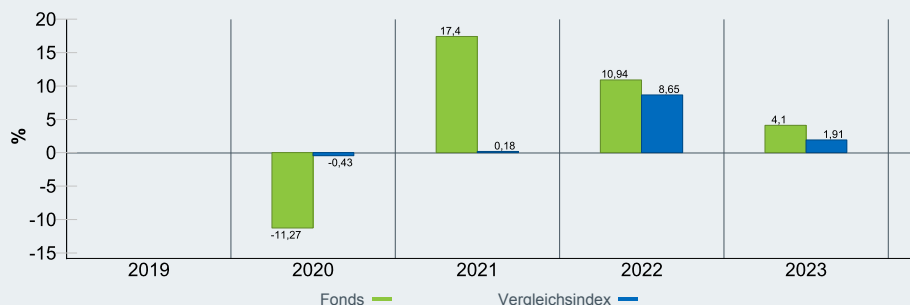
Der Fonds strebt die Erzielung einer positiven absoluten Rendite („Absolute Return“) durch eine Kombination aus Kapitalwachstum und Erträgen für die Anleger ungeachtet der Marktbewegungen an. Der Fonds ist bestrebt, mindestens 70% seiner Anlagepositionen in Aktienwerten (z.B. Aktien) von Unternehmen anzulegen, die ihren Sitz in den Vereinigten Staaten, Kanada oder Lateinamerika („Nord- und Südamerika“) haben oder in den Vereinigten Staaten, Kanada oder Lateinamerika („Nord- und Südamerika“) notiert sind. Dies wird erreicht, indem der Fonds mindestens 70% seiner Vermögenswerte in Eigenkapitalinstrumenten, anderen eigenkapitalbezogenen Wertpapieren und, soweit dies als geeignet erachtet wird, in festverzinslichen Wertpapieren (z. B. Anleihen), Geldmarktinstrumenten (d. h. Schuldverschreibungen mit kurzen Laufzeiten), Einlagen und Barwerten anlegt. Die eigenkapitalbezogenen Wertpapiere umfassen derivative Finanzinstrumente (d. h. Anlagen, deren Kurse bzw. Preise auf einem oder mehreren zugrunde liegenden Vermögenswerten basieren). Ein erheblicher Anteil des Fondsvermögens kann in Differenzkontrakten angelegt werden, die das Erreichen einer vorgegebenen Rendite anstreben, basierend auf zugrunde liegenden Vermögenswerten, wie z.B. Eigenkapitalwerte.

Das Anlageziel besteht in einer ganzheitlichen Nachbildung der in den Wesentlichen Anlegerinformationen (KIID) enthaltenen Anlagepolitik.

THEORETISCHER WERTZUWACHS BEI ANLAGE VON 10.000 EUR



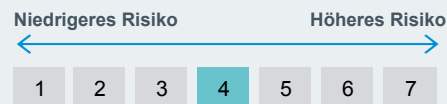
PERFORMANCE DER LETZTEN 12 MONATE – ANNUALISIERT (%)



RISIKEN IM ZUSAMMENHANG MIT KAPITAL:

Der Wert der Anlagen und die daraus entstandenen Erträge sind nicht garantiert und können sowohl fallen als auch steigen. Anleger erhalten den ursprünglich investierten Betrag eventuell nicht zurück.

RISIKOINDIKATOR



ECKDATEN

Anlageklasse	Alternative
Morningstar Kategorie	Equity Market Neutral USD
Auflegungsdatum des Fonds	17.Feb 2012
Auflegung Anteilsklasse	08.Mai 2019
Basiswährung	USD
Basiswährung der Anteilsklasse	EUR
Fondsvermögen (Mio.)	752,03 USD
Vergleichsindex	3 month SOFR Compounded in Arrears + ISDA spread in EUR
Domizil	Luxemburg
Fondsart	UCITS
ISIN	LU1991022069
WKN	-
Bloomberg-Ticker	BRADA2E
Ausschüttungshäufigkeit	
Mindestanlagebetrag	5.000 USD*
Verwaltungsgesellschaft	BlackRock (Luxembourg) S.A.

* oder Gegenwert der Währung

FONDSMANAGER

Raffaele Savi
Travis Cooke

TOP 10 POSITIONEN (%)

MASTERCARD INC	3,41
KIMBERLY-CLARK CORPORATION	2,14
EOG RESOURCES INC	2,12
MARSH & MCLENNAN COMPANIES INC	2,08
DEVON ENERGY CORPORATION	2,02
TE CONNECTIVITY LTD	1,94
LAM RESEARCH CORPORATION	1,92
MICROSOFT CORPORATION	1,73
PROGRESSIVE CORPORATION (THE)	1,70
CINTAS CORPORATION	1,67
Portfolio insgesamt	20,73

Positionen unterliegen Änderungen.

WESENTLICHE RISIKEN:Kreditrisiko, Zinsschwankungen und/oder der Ausfall eines Emittenten haben wesentliche Auswirkungen auf die Wertentwicklung von festverzinslichen WP. Potenzielle oder effektive Herabstufungen der Kreditwürdigkeit können zu einem Anstieg des Risikos führen. Der Wert von Aktien und aktienähnlichen Papieren wird ggf. durch tägliche Kursbewegungen an den Börsen beeinträchtigt. Weitere Faktoren sind Meldungen aus Politik und Wirtschaft und wichtige Unternehmensereignisse und -ergebnisse. Infolge seiner Anlagestrategie entspricht die Entwicklung eines Fonds mit absoluter Rendite nicht unbedingt den Markttendenzen oder kann dieser nicht den vollständigen Umfang der Vorteile eines positiven Marktumfelds ausschöpfen. Derivate reagieren äußerst stark auf Änderungen des Vermögenswerts, der ihnen zugrunde liegt, und können die Höhe der Verluste und Gewinne steigern. Der Fondswert ist demzufolge größeren Schwankungen unterlegen. Die Auswirkungen auf den Fonds können größer sein, wenn Derivate auf umfassende oder komplexe Weise eingesetzt werden. Kontrahentenrisiko: Die Insolvenz von Unternehmen, die die Verwahrung von Vermögenswerten übernehmen oder als Gegenpartei bei Derivaten oder anderen Instrumenten handeln, kann den Fonds Verlusten aussetzen. Kreditrisiko: Der Emittent eines vom Fonds gehaltenen Vermögensgegenstandes zahlt möglicherweise fällige Erträge nicht aus oder zahlt Kapital nicht zurück.

AUFTEILUNG NACH SEKTOREN (%)

	Lang	Short	Netto
Informationstechnologie	43,60	-37,78	5,81
Gesundheitswesen	34,07	-28,62	5,46
Zyklische Konsumgüter	36,04	-31,80	4,23
Kommunikation	12,35	-9,64	2,71
Industrie	57,74	-55,21	2,53
Energie	21,54	-21,35	0,19
Versorger	9,54	-10,15	-0,61
Nichtzyklische Konsumgüter	16,78	-18,35	-1,57
Immobilien	20,17	-21,79	-1,62
Finanzwerte	63,71	-66,39	-2,68
Rohstoffe	14,85	-20,01	-5,16

Allokationen unterliegen Änderungen. **Source:** BlackRock

GEBÜHREN^{III}

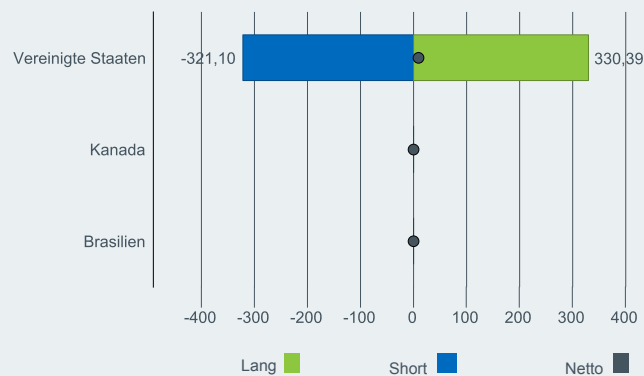
Max. Ausgabeaufschlag	5,00%
Rücknahmegebühr	
Laufende Kosten	1,98%
Performancegebühr	20,00%

Die Steuer auf Börsentransaktionen bei der Rücknahme und beim Umtausch von Investmentfondsanteilen (thesaurierende Anteile) beträgt 1,32 % (max. EUR 4.000). Dividenden von ausschüttenden Anteilen unterliegen der belgischen Quellensteuer in Höhe von 30 %. Die belgische Quellensteuer auf im Rücknahmepreis von thesaurierenden und ausschüttenden Anteilen enthaltenen Zinsen bei einer Anlage von über 10 % der Vermögenswerte in irgendeiner Form von Schuldtiteln beträgt 30 %.

HANDELSINFORMATIONEN

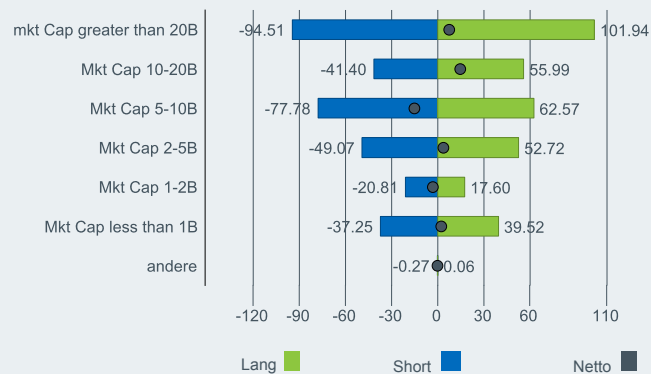
Transaktionsabwicklung	Trade Date + 3 days
Handelshäuf.	Daily, forward pricing basis
Verwässerung	Max. 1,5%

AUFTEILUNG NACH REGIONEN (%)



Allokationen unterliegen Änderungen. **Quelle:** BlackRock

MARKTKAPITALISIERUNG (%)



Allokationen unterliegen Änderungen. **Source:** BlackRock


GLOSSAR

Die Marktkapitalisierung (Market Cap): entspricht dem Gesamtwert der von einem Unternehmen ausgegebenen Anteile, die an der Börse gehandelt werden.

Die laufenden Kosten: sind eine Kennzahl, die sämtliche jährlichen Kosten und sonstige vom Fonds zu leistende Zahlungen darstellt.

Das **KBV (Kurs-Buchwert-Verhältnis):** entspricht dem Verhältnis des aktuellen Schlusskurses der Aktie zum letzten vierteljährlichen Buchwert je Aktie.

Kurs-Gewinn-Verhältnis: Stellt das Verhältnis des Marktpreises je Anteil einer Gesellschaft gegenüber dem Gewinn je Anteil der Gesellschaft über einen Zeitraum von zwölf Monaten (in der Regel die letzten zwölf Monate oder der vorangegangenen zwölf Monate) dar.

 02 402 49 00

 belux@blackrock.com

 www.blackrock.com/be

WICHTIGE INFORMATIONEN:

Bei diesem Dokument handelt es sich um Marketingmaterial. BlackRock Strategic Funds (BSF) ist eine in offene Investmentgesellschaft niedergelassen und ansässig in Luxemburg, deren Anteile nur in bestimmten Ländern für den Vertrieb zugelassen sind. BSF steht nicht zum Vertrieb in den USA oder an US-Personen zur Verfügung. Produktinformationen zu BSF sollten in den USA nicht veröffentlicht werden. BlackRock Investment Management (UK) Limited ist die Hauptvertriebsgesellschaft von BSF und können das Marketing jederzeit beenden. Zeichnungen für den BSF sind nur gültig, wenn sie auf der Grundlage des aktuellen Verkaufsprospekts, der jüngsten Jahresberichte sowie des Dokuments mit den wesentlichen Anlegerinformationen, die in der jeweiligen Landessprache in registrierten Rechtsordnungen erhältlich sind und unter www.blackrock.com auf den entsprechenden Produktseiten zu finden sind. Die Verkaufsprospekte, die wesentlichen Anlegerinformationen sowie die Antragsformulare stehen Anlegern in bestimmten Ländern, in denen der betreffende Fonds nicht zugelassen ist, unter Umständen nicht zur Verfügung. Anleger sollten alle Merkmale des Anlageziels des Fonds verstehen, bevor sie investieren. Informationen zu Anlegerrechten und zur Einreichung von Beschwerden finden Sie unter <https://www.blackrock.com/corporate/compliance/investor-right> in registrierten Rechtsordnungen in der jeweiligen Landessprache. Bei diesem Dokument handelt es sich um Marketingmaterial. Dies ist eine Werbung für Finanzprodukte. Weitere Informationen, den Prospekt, die wichtigen Anlegerinformationen sowie die Jahres- und Halbjahresberichte erhalten Sie kostenlos und in Papierform von der Informationsstelle in Deutschland: BlackRock (Netherlands) B.V., Frankfurt (Germany) Branch, Frankfurt am Main, Bockenheimer Landstraße 2–4, 60306 Frankfurt am Main, sowie auf der Website www.blackrock.com/de in deutscher und englischer Sprache. BlackRock kann die Vermarktung jederzeit einstellen. Zahlstelle in Deutschland ist die J.P. Morgan AG, CIB / Investor Services – Trustee & Fiduciary, Taunustor 1 (Taunus Turm), D-60310 Frankfurt am Main. Anleger sollten alle Merkmale des Anlageziels des Fonds verstehen, bevor sie investieren. Informationen zu Anlegerrechten und zur Einreichung von Beschwerden finden Sie unter <https://www.blackrock.com/corporate/compliance/investor-right> in deutscher Sprache. © 2024 BlackRock, Inc. Sämtliche Rechte vorbehalten. BLACKROCK, iSHARES und BLACKROCK SOLUTIONS sind Handelsmarken von BlackRock, Inc. oder ihren Niederlassungen in den USA und anderen Ländern. Alle anderen Marken sind Eigentum der jeweiligen Rechteinhaber.