

BSF European Absolute Return Fund Class A2 EUR

FEBRUAR 2023 FACTSHEET

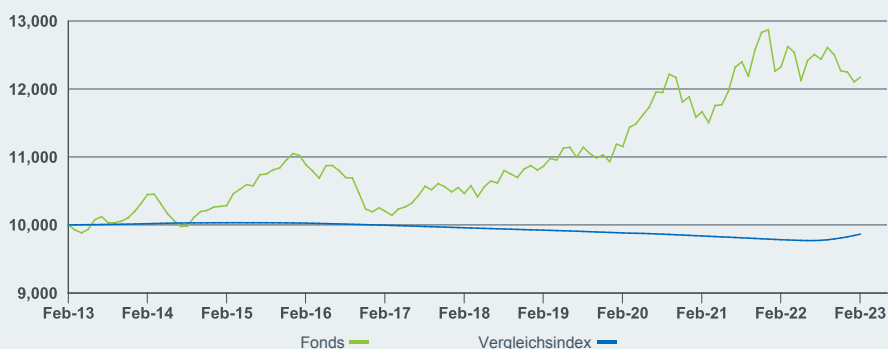
Sofern nicht anders angegeben, sind die Informationen über die Wertentwicklung, Portfolioaufgliederung und das Nett Vermögen vom: 28.Feb 2023. Alle weiteren Daten per 10.Mär 2023.

Diese Werbemitteilung stellt keine Anlageempfehlung oder sonstigen Rat dar und dient rein zu Informationszwecken für Anleger in Deutschland. Anleger sollten vor einer Anlage die Wesentlichen Anlegerinformationen und den Verkaufsprospekt lesen.

FONDSÜBERBLICK

Die Anlagestrategie des Fonds wird vom Verwaltungsrat des Fonds als kapazitätsbeschränkt erachtet. Der Kauf von Fondsanteilen (oder die Umwandlung von Anteilen aus einem anderen Fonds) wird bis auf weiteres auf ein Tageslimit von 10 Millionen EUR (oder den entsprechenden Gegenwert) pro Anleger begrenzt, außer im Ermessen des Verwaltungsrats des Fonds (die Anteile können jedoch weiterhin täglich ohne Einschränkung veräußert werden). Der Fonds strebt die Erzielung einer positiven absoluten Rendite („Absolute Return“) durch eine Kombination aus Kapitalwachstum und Erträgen für die Anleger unabhängig von den Marktbewegungen an. Der Fonds strebt an, mindestens 70% der Marktpositionen in Aktienwerten (d. h. Anteilen) anzulegen, die von Unternehmen begeben werden, die ihren Sitz in Europa (einschließlich den Staaten der ehemaligen Sowjetunion) haben oder einen überwiegenden Anteil ihrer wirtschaftlichen Aktivität in Europa (einschließlich den Staaten der ehemaligen Sowjetunion) ausüben. Dies wird erreicht, indem der Fonds mindestens 70% der Vermögenswerte in Aktienwerten, sonstigen auf Aktienwerte bezogene Wertpapieren und, soweit dies für geeignet erachtet wird, in festverzinslichen Wertpapieren (wie Anleihen), Geldmarktinstrumenten (d. h. Schuldverschreibungen mit kurzen Laufzeiten), Einlagen und Barwerten anlegt.

HYPOTHETISCHE WERTENTWICKLUNG VON 10.000



Die Wertentwicklung der Anteilsklasse und des Referenzindex werden in EUR angezeigt. Die Wertentwicklung wird auf der Grundlage eines Nettoinventarwerts (NAV) mit reinvestierten Bruttoausschüttungen angezeigt.

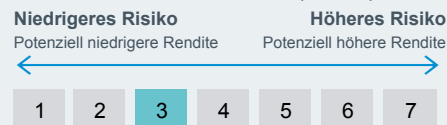
ROLLIERENDE 12-MONATS-WERTENTWICKLUNG BIS ENDE DES LETZTEN QUARTALS



Die Wertentwicklung der Anteilsklasse wird auf der Grundlage des Nettoinventarwerts (NIW) zusammen mit dem reinvestierten Ertrag in EUR nach Gebühren errechnet. Die Wertentwicklung des Referenzindex wird in EUR angezeigt.

Risiken im Zusammenhang mit Kapital. Alle Finanzanlagen bergen ein Risikoelement. Daher werden der Wert Ihrer Anlage und die Erträge daraus Schwankungen unterliegen und Ihr ursprünglicher Anlagebetrag kann nicht garantiert werden.

SYNTHETISCHER RISIKO- UND ERTRAGSINDIKATOR (SRRI)



ECKDATEN

Anlageklasse	Absolute Return
Morningstar Kategorie	Equity Market Neutral EUR
Auflegungsdatum des Fonds	27.Feb 2009
Auflegung Anteilsklasse	27.Feb 2009
Basiswährung	EUR
Basiswährung der Anteilsklasse	EUR
Fondsvermögen (Mio.)	1.433,68 EUR
Vergleichsindex	3 Month EURIBOR Index
Domizil	Luxemburg
Fondsart	UCITS
ISIN	LU0411704413
WKN	A0RLB7
Bloomberg-Ticker	BLEURAA
Ausschüttungshäufigkeit	Keine
Mindestanlagebetrag	5.000 USD*
Verwaltungsgesellschaft	BlackRock (Luxembourg) S.A.

* oder Gegenwert der Währung

FONDSMANAGER

Stephanie Bothwell
Stefan Gries

TOP-POSITIONEN (%)

LONZA GROUP AG	2,98
LINDE PLC	2,94
LVMH MOET HENNESSY LOUIS VUITTON SE	2,65
NOVO NORDISK A/S	2,47
NORDEA BANK ABP	2,35
RELX PLC	2,26
COMPASS GROUP PLC	2,17
IMCD NV	2,04
PERNOD-RICARD SA	1,92
LOREAL SA	1,72
	23,50

Positionen unterliegen Änderungen.

BEWERTUNGEN



Fortsetzung Wesentliche Risiken: Der Fonds investiert einen erheblichen Vermögensanteil, der auf andere Währungen lautet. Daher beeinträchtigen Änderungen des betreffenden Wechselkurses den Wert der Anlage. Die vom Fonds angewendeten Strategien beinhalten den Einsatz von Derivaten, um die Verwendung bestimmter Anlageverwaltungstechniken zu vereinfachen, darunter die Errichtung von „Long-“ und „synthetischen Short-“Positionen sowie die Einrichtung einer Markthebelung zum Zwecke der Erhöhung des wirtschaftlichen Engagements eines Fonds über den Wert seines Nettovermögens hinaus. Ein solcher Einsatz von Derivaten führt gegebenenfalls zu einer Erhöhung des Gesamtrisikoprofils des Fonds. Anleger, die in diesen Fonds investieren, sollten wissen, dass es keine Garantie gibt, dass der Fonds eine positive Rendite generiert. Als ein Produkt für absolute Renditen verläuft die Wertentwicklung möglicherweise nicht parallel zu den allgemeinen Trends an den Aktienmärkten, da sowohl positive als auch negative Schwankungen der Aktien den Gesamtwert des Fonds beeinträchtigen. Der Anlageverwalter verwendet ein Risikomanagementverfahren, mit dem er das Engagement des Fonds in Derivaten kontrollieren und verwalten kann. Der Fonds ist als Dienstleister oder Gegenpartei in Finanzkontrakten gegebenenfalls in Unternehmen des Finanzsektors investiert. Die Liquidität in den Finanzmärkten ist stark beschränkt worden, was dazu führte, dass sich eine Reihe von Firmen aus dem Markt zurückgezogen hat oder, wie in einigen Extremfällen, insolvent wurde. Dies kann negative Auswirkungen auf die Aktivitäten des Fonds haben.

AUFTEILUNG NACH SEKTOREN (%)

	Lang	Short	Netto
Gesundheitsversorgung	7,93	-1,15	6,78
Industrie	13,30	-7,38	5,92
Zyklische Konsumgüter	7,38	-2,69	4,70
Materialien	6,60	-2,54	4,05
IT	3,49	-0,69	2,80
Nichtzyklische Konsumgüter	6,24	-3,95	2,29
Financials	4,49	-2,57	1,92
Energie	1,40	0,00	1,40
Versorger	0,00	-0,50	-0,50
Immobilien	0,00	-0,86	-0,86
Kommunikation	0,00	-3,27	-3,27

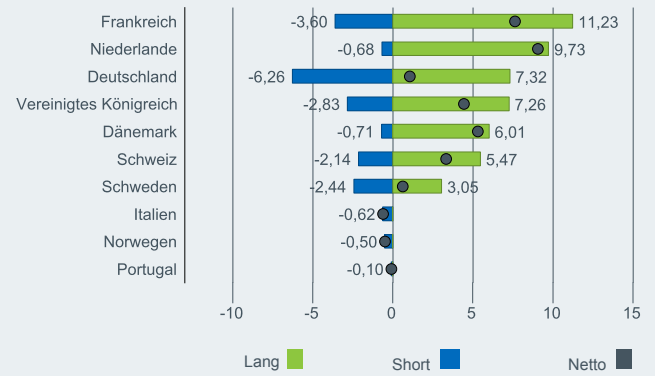
GEBÜHREN

Max. Ausgabeaufschlag	5,00%
Rücknahmegebühr	0,00%
Laufende Kosten	1,87%
Performancegebühr	20,00%

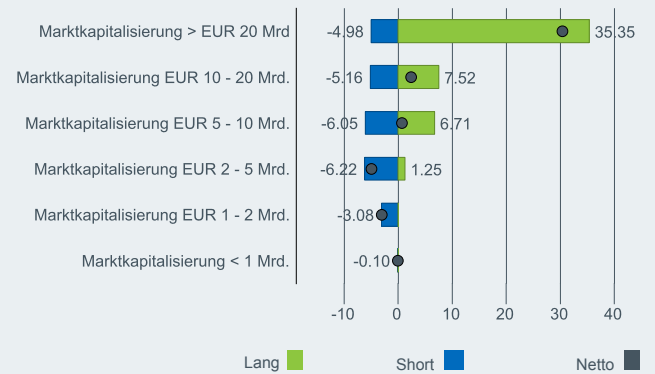
HANDELSINFORMATIONEN

Transaktionsabwicklung	Transaktionsdatum +3 Tage
Transaktionshäufigkeit	täglich, berechnet auf Basis von Terminpreisen

AUFTEILUNG NACH REGIONEN (%)



MARKTKAPITALISIERUNG (%)




GLOSSAR

Die laufenden Kosten: sind eine Kennzahl, die sämtliche jährlichen Kosten und sonstige vom Fonds zu leistende Zahlungen darstellt.

Quartil-Rang: Kategorien eines Fonds in vier gleichen Gruppen auf der Grundlage ihrer Performance über einen bestimmten Zeitraum innerhalb des entsprechenden Sektors von Morningstar. Das oberste Quartil oder erste Quartil umfasst die führenden 25 % der Fonds, das unterste Quartil umfasst die untersten 25 % der Fonds.

 +44 (0) 20 7743 33  investor.services@blackrock.com

 www.blackrockinvestments.de

WICHTIGE INFORMATIONEN:

Bei diesem Dokument handelt es sich um Marketingmaterial. BlackRock Strategic Funds (BSF) ist eine in offene Investmentgesellschaft niedergelassen und ansässig in Luxemburg, deren Anteile nur in bestimmten Ländern für den Vertrieb zugelassen sind. BSF steht nicht zum Vertrieb in den USA oder an US-Personen zur Verfügung. Produktinformationen zu BSF sollten in den USA nicht veröffentlicht werden. BlackRock Investment Management (UK) Limited ist die Hauptvertriebsgesellschaft von BSF und können das Marketing jederzeit beenden. Zeichnungen für den BSF sind nur gültig, wenn sie auf der Grundlage des aktuellen Verkaufsprospekts, der jüngsten Jahresberichte sowie des Dokuments mit den wesentlichen Anlegerinformationen, die in der jeweiligen Landessprache in registrierten Rechtsordnungen erhältlich sind und unter www.blackrock.com auf den entsprechenden Produktseiten zu finden sind. Die Verkaufsprospekte, die wesentlichen Anlegerinformationen sowie die Antragsformulare stehen Anlegern in bestimmten Ländern, in denen der betreffende Fonds nicht zugelassen ist, unter Umständen nicht zur Verfügung. Anleger sollten alle Merkmale des Anlageziels des Fonds verstehen, bevor sie investieren. Informationen zu Anlegerrechten und zur Einreichung von Beschwerden finden Sie unter <https://www.blackrock.com/corporate/compliance/investor-right> in registrierten Rechtsordnungen in der jeweiligen Landessprache.

Bei diesem Dokument handelt es sich um Marketingmaterial. Dies ist eine Werbung für Finanzprodukte. Weitere Informationen, den Prospekt, die wichtigen Anlegerinformationen sowie die Jahres- und Halbjahresberichte erhalten Sie kostenlos und in Papierform von der Informationsstelle in Deutschland: BlackRock (Netherlands) B.V., Frankfurt (Germany) Branch, Frankfurt am Main, Bockenheimer Landstraße 2–4, 60306 Frankfurt am Main, sowie auf der Website www.blackrock.com/de in deutscher und englischer Sprache. BlackRock kann die Vermarktung jederzeit einstellen. Zahlstelle in Deutschland ist die J.P. Morgan AG, CIB / Investor Services – Trustee & Fiduciary, Taunustor 1 (Taunus Turm), D -60310 Frankfurt am Main. Anleger sollten alle Merkmale des Anlageziels des Fonds verstehen, bevor sie investieren. Informationen zu Anlegerrechten und zur Einreichung von Beschwerden finden Sie unter <https://www.blackrock.com/corporate/compliance/investor-right> in deutscher Sprache. © 2023 BlackRock, Inc. Sämtliche Rechte vorbehalten. BLACKROCK, iSHARES und BLACKROCK SOLUTIONS sind Handelsmarken von BlackRock, Inc. oder ihren Niederlassungen in den USA und anderen Ländern. Alle anderen Marken sind Eigentum der jeweiligen Rechteinhaber.