

Sofern nicht anders angegeben, sind die Informationen über die Wertentwicklung, Portfolioaufgliederung und das Nettovermögen vom: 28.Feb 2023. Alle weiteren Daten per 07.Mär 2023.

Diese Werbemitteilung stellt keine Anlageempfehlung oder sonstigen Rat dar und dient rein zu Informationszwecken für Anleger in Deutschland. Anleger sollten vor einer Anlage die Wesentlichen Anlegerinformationen und den Verkaufsprospekt lesen.

#### FONDSÜBERBLICK

Der Fonds strebt die Erzielung einer positiven absoluten Rendite („Absolute Return“) durch eine Kombination aus Kapitalwachstum und Erträgen für die Anleger unabhängig von den Marktentwicklungen an. Der Fonds strebt an, mindestens 60 % der Anlagepositionen in Eigenkapitalwerte (z. B. Aktien) und eigenkapitalähnliche Wertpapiere von Unternehmen anzulegen, die ihren Sitz im Vereinigten Königreich haben oder dort den überwiegenden Teil ihrer wirtschaftlichen Tätigkeit ausüben oder dort ihre börsliche Hauptzulassung haben. Zu solchen Unternehmen zählen kleine, mittlere und große Kapitalisierungsunternehmen, die als „aufstrebend“ gelten, d. h. die sich in einer frühen Phase ihres Lebenszyklus befinden und/oder die voraussichtlich ein erhebliches Wachstum verzeichnen werden. Bei der Auswahl der Fondsanlagen wird der Anlageberater (AB) eine fundamentale Analyse vornehmen, die auf die Bewertung der Ertragskraft von Unternehmen und auf die Identifizierung neu entstehender struktureller Änderungen in Branchen ausgerichtet ist. Der Fonds wird mindestens 70 % seiner Vermögenswerte in Aktienwerten und sonstigen eigenkapitalbezogenen Wertpapieren anlegen, einschließlich derivativer Finanzinstrumente (FD) (d. h. Anlagen, deren Kurse bzw. Preise auf einem oder mehreren Basiswerten beruhen). Der Fonds kann ferner, soweit angemessen, in festverzinsliche Wertpapiere (fv), Geldmarktinstrumente (GMI) (d. h. Schuldtitel mit kurzen Laufzeiten), Einlagen und Barmittel investieren.

#### HYPOTHETISCHE WERTENTWICKLUNG VON 10.000



Die Wertentwicklung der Anteilsklasse und des Referenzindex werden in GBP angezeigt. Die Wertentwicklung wird auf der Grundlage eines Nettoinventarwerts (NAV) mit reinvestierten Bruttoausschüttungen angezeigt.

#### ROLLIERENDE 12-MONATS-WERTENTWICKLUNG BIS ENDE DES LETZTEN QUARTALS



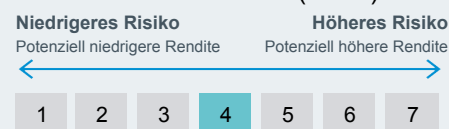
Die Wertentwicklung der Anteilsklasse wird auf der Grundlage des Nettoinventarwerts (NIW) zusammen mit dem reinvestierten Ertrag in GBP nach Gebühren errechnet. Die Wertentwicklung des Referenzindex wird in GBP angezeigt.

Aktien kleinerer Unternehmen werden generell in geringerem Umfang gehandelt und unterliegen größeren Preisschwankungen als größere Unternehmen. Das Anlagerisiko ist auf bestimmte Sektoren, Länder, Währungen oder Unternehmen konzentriert. Folglich ist der Fonds anfällig gegenüber lokalen wirtschaftlichen, marktbezogenen, politischen oder aufsichtsrechtlichen Ereignissen.

(Fortsetzung auf Seite 2)

**Risiken im Zusammenhang mit Kapital.** Alle Finanzanlagen bergen ein Risikoelement. Daher werden der Wert Ihrer Anlage und die Erträge daraus Schwankungen unterliegen und Ihr ursprünglicher Anlagebetrag kann nicht garantiert werden.

#### SYNTHETISCHER RISIKO- UND ERTRAGSINDIKATOR (SRRI)



#### ECKDATEN

<b>Anlageklasse</b>	Alternative
<b>Morningstar Kategorie</b>	Long/Short Equity - UK
<b>Auflegungsdatum des Fonds</b>	17.Okt 2018
<b>Auflegung Anteil</b>	08.Mai 2019
<b>Basiswährung</b>	GBP
<b>Basiswährung der Anteilsklasse</b>	GBP
<b>Fondsvermögen (Mio.)</b>	371,93 GBP
<b>Vergleichsindex</b>	3 Month SONIA Compounded in Arrears + 11.9 basis points spread
<b>Domizil</b>	Luxemburg
<b>Fondsart</b>	UCITS
<b>ISIN</b>	LU1990957067
<b>WKN</b>	-
<b>Bloomberg-Ticker</b>	BRUKA2G
<b>Ausschüttungshäufigkeit</b>	
<b>Mindestanlagebetrag</b>	5.000 USD*
<b>Verwaltungsgesellschaft</b>	BlackRock (Luxembourg) S.A.

\* oder Gegenwert der Währung

#### FONDSMANAGER

Dan Whitestone  
Matthew Betts

#### TOP-POSITIONEN (%)

MICROSOFT CORPORATION	2,86
RELX PLC	2,48
COMPASS GROUP PLC	2,46
THERMO FISHER SCIENTIFIC INC	2,19
WATCHES OF SWITZERLAND GROUP PLC	2,00
RS GROUP PLC	1,96
GAMMA COMMUNICATIONS PLC	1,83
WH SMITH PLC	1,83
S&P GLOBAL INC	1,82
GRAFTON GROUP PLC	1,75
	<b>21,18</b>

Positionen unterliegen Änderungen.

**Fortsetzung Wesentliche Risiken:** Der Wert von Aktien und aktienähnlichen Papieren wird ggf. durch tägliche Kursbewegungen an den Börsen beeinträchtigt. Weitere Faktoren sind Meldungen aus Politik und Wirtschaft und wichtige Unternehmensereignisse und -ergebnisse. Infolge seiner Anlagestrategie entspricht die Entwicklung eines Fonds mit absoluter Rendite nicht unbedingt den Markttendenzen oder kann dieser nicht den vollständigen Umfang der Vorteile eines positiven Marktumfelds ausschöpfen. Derivate können äußerst stark auf Änderungen des Vermögenswerts, der ihnen zugrunde liegt, reagieren und können die Höhe der Verluste und Gewinne steigern. Der Fondswert unterliegt demzufolge größeren Schwankungen. Die Auswirkungen für den Fond können größer sein, wenn auf umfassende oder komplexe Weise Derivate eingesetzt werden.

## AUFTEILUNG NACH SEKTOREN (%)

	Lang	Short	Netto
Industrie	20,00	-5,28	14,72
Dienstleistungen für private Haushalte	18,56	-8,82	9,74
Technologie	11,81	-3,67	8,14
Gesundheitsversorgung	9,67	-1,81	7,85
Financials	13,63	-7,00	6,63
Öl und Gas	4,16	0,00	4,16
Telekommunikation	2,78	-0,56	2,22
Basismaterial	0,00	-0,80	-0,80
Versorger	0,00	-1,79	-1,79
Konsumgüter	4,08	-8,04	-3,96
Index	0,00	-17,35	-17,35

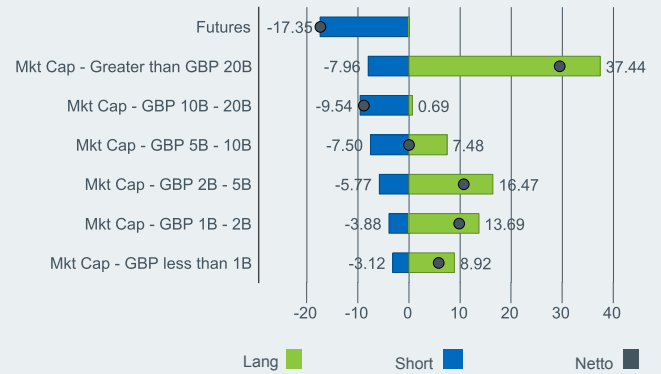
## PORTFOLIOMERKMALE

Gewichtete durchschnittliche Marktkapitalisierung (Mio.)	248.553 GBP
Kurs-Buchwert-Verhältnis	7,94x
Kurs-Gewinn-Verhältnis	28,85x

## GEBÜHREN

Max. Ausgabeaufschlag	5,00%
Rücknahmegebühr	
Laufende Kosten	1,87%
Performancegebühr	20,00%

## MARKTKAPITALISIERUNG (%)



## HANDELSINFORMATIONEN

Transaktionsabwicklung  
Transaktionshäufigkeit


Transaktionsdatum +3 Tage  
täglich, berechnet auf Basis von  
Terminpreisen

## GLOSSAR

**Die laufenden Kosten:** sind eine Kennzahl, die sämtliche jährlichen Kosten und sonstige vom Fonds zu leistende Zahlungen darstellt.

**Quartil-Rang:** Kategorien eines Fonds in vier gleichen Gruppen auf der Grundlage ihrer Performance über einen bestimmten Zeitraum innerhalb des entsprechenden Sektors von Morningstar. Das oberste Quartil oder erste Quartil umfasst die führenden 25 % der Fonds, das unterste Quartil umfasst die untersten 25 % der Fonds.

 +44 (0) 20 7743 33  [investor.services@blackrock.com](mailto:investor.services@blackrock.com)

 [www.blackrockinvestments.de](http://www.blackrockinvestments.de)

## WICHTIGE INFORMATIONEN:

Bei diesem Dokument handelt es sich um Marketingmaterial. BlackRock Strategic Funds (BSF) ist eine in offene Investmentgesellschaft niedergelassen und ansässig in Luxemburg, deren Anteile nur in bestimmten Ländern für den Vertrieb zugelassen sind. BSF steht nicht zum Vertrieb in den USA oder an US-Personen zur Verfügung. Produktinformationen zu BSF sollten in den USA nicht veröffentlicht werden. BlackRock Investment Management (UK) Limited ist die Hauptvertriebsgesellschaft von BSF und können das Marketing jederzeit beenden. Zeichnungen für den BSF sind nur gültig, wenn sie auf der Grundlage des aktuellen Verkaufsprospekts, der jüngsten Jahresberichte sowie des Dokuments mit den wesentlichen Anlegerinformationen, die in der jeweiligen Landessprache in registrierten Rechtsordnungen erhältlich sind und unter [www.blackrock.com](http://www.blackrock.com) auf den entsprechenden Produktseiten zu finden sind. Die Verkaufsprospekte, die wesentlichen Anlegerinformationen sowie die Antragsformulare stehen Anlegern in bestimmten Ländern, in denen der betreffende Fonds nicht zugelassen ist, unter Umständen nicht zur Verfügung. Anleger sollten alle Merkmale des Anlageziels des Fonds verstehen, bevor sie investieren. Informationen zu Anlegerrechten und zur Einreichung von Beschwerden finden Sie unter <https://www.blackrock.com/corporate/compliance/investor-right> in registrierten Rechtsordnungen in der jeweiligen Landessprache.

Bei diesem Dokument handelt es sich um Marketingmaterial. Dies ist eine Werbung für Finanzprodukte. Weitere Informationen, den Prospekt, die wichtigen Anlegerinformationen sowie die Jahres- und Halbjahresberichte erhalten Sie kostenlos und in Papierform von der Informationsstelle in Deutschland: BlackRock (Netherlands) B.V., Frankfurt (Germany) Branch, Frankfurt am Main, Bockenheimer Landstraße 2–4, 60306 Frankfurt am Main, sowie auf der Website [www.blackrock.com/de](http://www.blackrock.com/de) in deutscher und englischer Sprache. BlackRock kann die Vermarktung jederzeit einstellen. Zahlstelle in Deutschland ist die J.P. Morgan AG, CIB / Investor Services – Trustee & Fiduciary, Taunustor 1 (Taunus Turm), D -60310 Frankfurt am Main. Anleger sollten alle Merkmale des Anlageziels des Fonds verstehen, bevor sie investieren. Informationen zu Anlegerrechten und zur Einreichung von Beschwerden finden Sie unter <https://www.blackrock.com/corporate/compliance/investor-right> in deutscher Sprache. © 2023 BlackRock, Inc. Sämtliche Rechte vorbehalten. BLACKROCK, iSHARES und BLACKROCK SOLUTIONS sind Handelsmarken von BlackRock, Inc. oder ihren Niederlassungen in den USA und anderen Ländern. Alle anderen Marken sind Eigentum der jeweiligen Rechteinhaber.