

## FEBRUAR 2023 FACTSHEET

Sofern nicht anders angegeben, sind die Informationen über die Wertentwicklung, Portfolioaufgliederung und das Nettovermögen vom: 28.Feb 2023. Alle weiteren Daten per 07.Mär 2023.

Diese Werbemitteilung stellt keine Anlageempfehlung oder sonstigen Rat dar und dient rein zu Informationszwecken für Anleger in Deutschland. Anleger sollten vor einer Anlage die Wesentlichen Anlegerinformationen und den Verkaufsprospekt lesen.

## FONDSÜBERBLICK

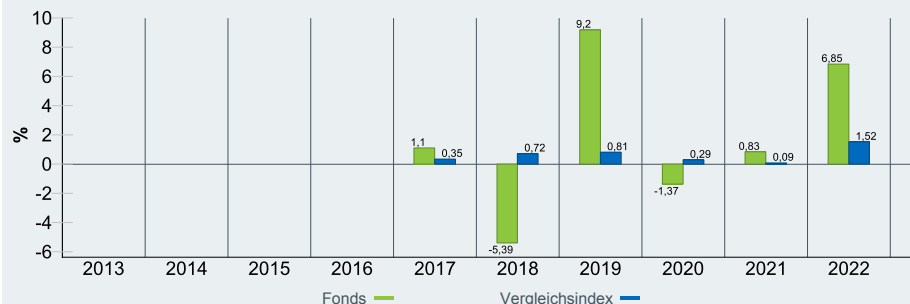
Der Fonds strebt die Erzielung einer positiven absoluten Rendite („Absolute Return“) durch eine Kombination aus Kapitalwachstum und Erträgen für die Anleger unabhängig von den Marktbewegungen an. Der Fonds strebt an, mindestens 70% der Anlagepositionen in Eigenkapitalwerten (z.B. Aktien) von Unternehmen anzulegen, die ihren Sitz im Vereinigten Königreich haben oder dort den überwiegenden Teil ihrer wirtschaftlichen Tätigkeit ausüben oder dort ihre börsliche Hauptzulassung haben. Dies wird erreicht, indem der Fonds mindestens 70% der Vermögenswerte in Aktienwerten, sonstigen auf Aktienwerte bezogenen Wertpapieren und, soweit dies als geeignet erachtet wird, in fv Wertpapieren (wie Anleihen), Geldmarktinstrumenten (GMI) (d.h. Schuldverschreibungen mit kurzen Laufzeiten), Einlagen und Barwerten anlegt. Die eigenkapitalbezogenen Wertpapiere umfassen derivative Finanzinstrumente (d. h. Anlagen, deren Kurse bzw. Preise auf einem oder mehreren zugrunde liegenden Vermögenswerten basieren).

## HYPOTHETISCHE WERTENTWICKLUNG VON 10.000



Die Wertentwicklung der Anteilsklasse und des Referenzindex werden in GBP angezeigt. Die Wertentwicklung wird auf der Grundlage eines Nettoinventarwerts (NAV) mit reinvestierten Bruttoausschüttungen angezeigt.

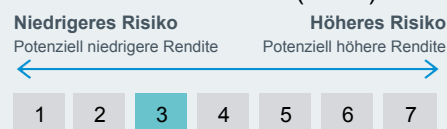
## ROLLIERENDE 12-MONATS-WERTENTWICKLUNG BIS ENDE DES LETZTEN QUARTALS



Die Wertentwicklung der Anteilsklasse wird auf der Grundlage des Nettoinventarwerts (NIW) zusammen mit dem reinvestierten Ertrag in GBP nach Gebühren errechnet. Die Wertentwicklung des Referenzindex wird in GBP angezeigt.

**Risiken im Zusammenhang mit Kapital.** Alle Finanzanlagen bergen ein Risikoelement. Daher werden der Wert Ihrer Anlage und die Erträge daraus Schwankungen unterliegen und Ihr ursprünglicher Anlagebetrag kann nicht garantiert werden.

## SYNTHETISCHER RISIKO- UND ERTRAGSINDIKATOR (SRRI)



## ECKDATEN

Anlageklasse	Aktien
Morningstar Kategorie	Equity Market Neutral Other
Auflegungsdatum des Fonds	18.Aug 2016
Auflegung Anteil	18.Aug 2016
Basiswährung	GBP
Basiswährung der Anteilsklasse	GBP
Fondsvermögen (Mio.)	222,89 GBP
Vergleichsindex	3 Month SONIA Compounded in Arrears + 11.9 basis points spread
Domizil	Luxemburg
Fondsart	UCITS
ISIN	LU1430596186
WKN	A2AL01
Bloomberg-Ticker	BSUA2G
Ausschüttungshäufigkeit	Keine
Mindestanlagebetrag	5.000 USD*
Verwaltungsgesellschaft	BlackRock (Luxembourg) S.A.

\* oder Gegenwert der Währung

## FONDSMANAGER

Nigel Ridge  
Richard Wingfield

## TOP-POSITIONEN (%)

SHELL PLC	6,02
COMPASS GROUP PLC	5,86
RELX PLC	5,75
ASTRAZENECA PLC	5,05
3I GROUP PLC	3,83
RENTOKIL INITIAL PLC	3,63
SERCO GROUP PLC	3,56
BRITISH AMERICAN TOBACCO PLC	3,30
PEARSON PLC	3,26
AUTO TRADER GROUP PLC	2,57
	<b>42,83</b>

Positionen unterliegen Änderungen.

**Fortsetzung Wesentliche Risiken:** Alle Finanzanlagen bergen eine Risikoelement. Daher wird der Wert Ihrer Anlage und der Erträge daraus schwanken und Ihr ursprünglicher Anlagebetrag kann nicht garantiert werden. Das Anlagerisiko ist auf bestimmte Sektoren, Länder, Währungen oder Unternehmen konzentriert. Folglich reagiert der Fonds anfälliger auf lokale wirtschaftliche, marktbezogene, politische oder aufsichtsrechtliche Ereignisse. Der Fonds setzt Strategien ein als Teil seiner Anlagestrategie, darunter die Errichtung von „Long-“ und „synthetischen Short-“Positionen sowie die Einrichtung einer Markthebelung zum Zwecke der Erhöhung des wirtschaftlichen Engagements eines Fonds über den Wert seines Nettovermögens hinaus. Der Anlageverwalter verwendet ein Risikomanagementverfahren, mit dem er das Engagement des Fonds in Derivaten kontrollieren und verwalten kann. Ein solcher Einsatz von Derivaten führt jedoch gegebenenfalls zu einer Erhöhung des Gesamtrisikoprofils des Fonds. Anleger sollten wissen, dass es keine Garantie gibt, dass der Fonds eine positive Rendite generiert. Als ein Produkt für absolute Renditen verläuft die Wertentwicklung möglicherweise nicht parallel zu den allgemeinen Trends an den Märkten oder profitiert nicht vollständig von einem positiven Marktumfeld. Der Fonds setzt Derivate als Teil seiner Anlagestrategie ein. Im Vergleich mit einem Fonds, der nur in traditionelle Instrumente, wie z.B. Aktien und Anleihen investiert, unterliegen Derivate potenziell einem höheren Risiko und einer höheren Volatilität. Die vom Fonds angewendeten Strategien beinhalten den Einsatz von Derivaten, um die Verwendung bestimmter Anlageverwaltungstechniken zu vereinfachen, darunter die Errichtung von „Long-“ und „synthetischen Short-“Positionen sowie die Einrichtung einer Markthebelung zum Zwecke der Erhöhung des wirtschaftlichen Engagements eines Fonds über den Wert seines Nettovermögens hinaus. Ein solcher Einsatz von Derivaten führt gegebenenfalls zu einer Erhöhung des Gesamtrisikoprofils des Fonds. Anleger, die in diesen Fonds investieren, sollten wissen, dass es keine Garantie gibt, dass der Fonds eine positive Rendite generiert. Als ein Produkt für absolute Renditen verläuft die Wertentwicklung möglicherweise nicht parallel zu den allgemeinen Trends an den Märkten oder profitiert nicht vollständig von einem positiven Marktumfeld. Der Anlageverwalter verwendet ein Risikomanagementverfahren, mit dem er das Engagement des Fonds in Derivaten kontrollieren und verwalten kann. Der Fonds ist als Dienstleister oder Gegenpartei in Finanzkontrakten gegebenenfalls in Unternehmen des Finanzsektors investiert. Die Liquidität in den Finanzmärkten ist stark beschränkt worden, was dazu führte, dass sich eine Reihe von Firmen aus dem Markt zurückgezogen hat oder, wie in einigen Extremfällen, insolvent wurde. Dies kann negative Auswirkungen auf die Aktivitäten des Fonds haben.

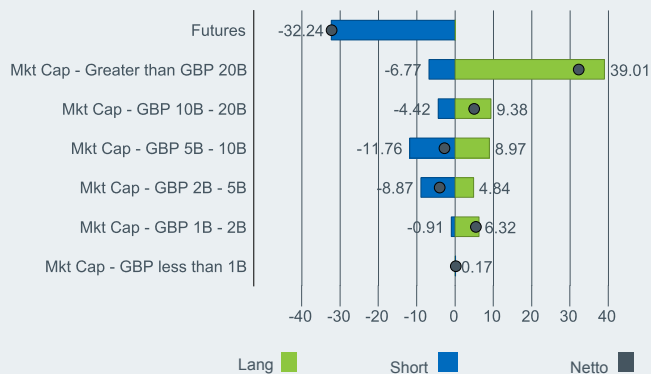
### AUFTEILUNG NACH SEKTOREN (%)

	Lang	Short	Netto
Financials	11,55	-1,78	9,77
Dienstleistungen für private Haushalte	22,00	-12,35	9,65
Öl und Gas	6,72	0,00	6,72
Konsumgüter	7,52	-3,94	3,58
Basismaterial	3,97	-0,58	3,38
Gesundheitsversorgung	5,05	-1,83	3,23
Industrie	11,89	-11,73	0,16
Telekommunikation	0,00	-0,54	-0,54
Index	0,00	-32,24	-32,24

### GEBÜHREN

Max. Ausgabeaufschlag	5,00%
Rücknahmegebühr	0,00%
Laufende Kosten	1,85%
Performancegebühr	20,00%

### MARKTKAPITALISIERUNG (%)



### HANDELSINFORMATIONEN

Transaktionsabwicklung  
Transaktionshäufigkeit


Transaktionsdatum +3 Tage  
täglich, berechnet auf Basis von  
Terminpreisen

## GLOSSAR

**Die laufenden Kosten:** sind eine Kennzahl, die sämtliche jährlichen Kosten und sonstige vom Fonds zu leistende Zahlungen darstellt.

**Quartil-Rang:** Kategorien eines Fonds in vier gleichen Gruppen auf der Grundlage ihrer Performance über einen bestimmten Zeitraum innerhalb des entsprechenden Sektors von Morningstar. Das oberste Quartil oder erste Quartil umfasst die führenden 25 % der Fonds, das unterste Quartil umfasst die untersten 25 % der Fonds.

 +44 (0) 20 7743 33  [investor.services@blackrock.com](mailto:investor.services@blackrock.com)

 [www.blackrockinvestments.de](http://www.blackrockinvestments.de)

## WICHTIGE INFORMATIONEN:

Bei diesem Dokument handelt es sich um Marketingmaterial. BlackRock Strategic Funds (BSF) ist eine in offene Investmentgesellschaft niedergelassen und ansässig in Luxemburg, deren Anteile nur in bestimmten Ländern für den Vertrieb zugelassen sind. BSF steht nicht zum Vertrieb in den USA oder an US-Personen zur Verfügung. Produktinformationen zu BSF sollten in den USA nicht veröffentlicht werden. BlackRock Investment Management (UK) Limited ist die Hauptvertriebsgesellschaft von BSF und können das Marketing jederzeit beenden. Zeichnungen für den BSF sind nur gültig, wenn sie auf der Grundlage des aktuellen Verkaufsprospekts, der jüngsten Jahresberichte sowie des Dokuments mit den wesentlichen Anlegerinformationen, die in der jeweiligen Landessprache in registrierten Rechtsordnungen erhältlich sind und unter [www.blackrock.com](http://www.blackrock.com) auf den entsprechenden Produktseiten zu finden sind. Die Verkaufsprospekte, die wesentlichen Anlegerinformationen sowie die Antragsformulare stehen Anlegern in bestimmten Ländern, in denen der betreffende Fonds nicht zugelassen ist, unter Umständen nicht zur Verfügung. Anleger sollten alle Merkmale des Anlageziels des Fonds verstehen, bevor sie investieren. Informationen zu Anlegerrechten und zur Einreichung von Beschwerden finden Sie unter <https://www.blackrock.com/corporate/compliance/investor-right> in registrierten Rechtsordnungen in der jeweiligen Landessprache.

Bei diesem Dokument handelt es sich um Marketingmaterial. Dies ist eine Werbung für Finanzprodukte. Weitere Informationen, den Prospekt, die wichtigen Anlegerinformationen sowie die Jahres- und Halbjahresberichte erhalten Sie kostenlos und in Papierform von der Informationsstelle in Deutschland: BlackRock (Netherlands) B.V., Frankfurt (Germany) Branch, Frankfurt am Main, Bockenheimer Landstraße 2–4, 60306 Frankfurt am Main, sowie auf der Website [www.blackrock.com/de](http://www.blackrock.com/de) in deutscher und englischer Sprache. BlackRock kann die Vermarktung jederzeit einstellen. Zahlstelle in Deutschland ist die J.P. Morgan AG, CIB / Investor Services – Trustee & Fiduciary, Taunustor 1 (Taunus Turm), D -60310 Frankfurt am Main. Anleger sollten alle Merkmale des Anlageziels des Fonds verstehen, bevor sie investieren. Informationen zu Anlegerrechten und zur Einreichung von Beschwerden finden Sie unter <https://www.blackrock.com/corporate/compliance/investor-right> in deutscher Sprache. © 2023 BlackRock, Inc. Sämtliche Rechte vorbehalten. BLACKROCK, iSHARES und BLACKROCK SOLUTIONS sind Handelsmarken von BlackRock, Inc. oder ihren Niederlassungen in den USA und anderen Ländern. Alle anderen Marken sind Eigentum der jeweiligen Rechteinhaber.