

BGF Euro Short Duration Bond Fund Class A2 EUR

FEBRUAR 2023 FACTSHEET

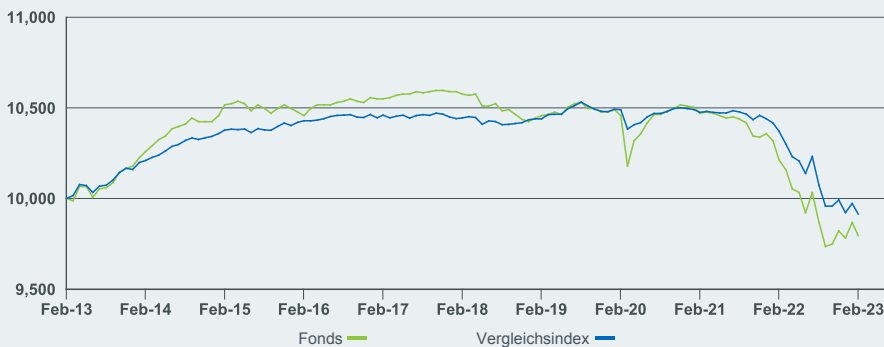
Sofern nicht anders angegeben, sind die Informationen über die Wertentwicklung, Portfolioaufgliederung und das Nettovermögen vom: 28.Feb 2023. Alle weiteren Daten per 07.Mär 2023.

Diese Werbemitteilung stellt keine Anlageempfehlung oder sonstigen Rat dar und dient rein zu Informationszwecken für Anleger in Deutschland. Anleger sollten vor einer Anlage die Wesentlichen Anlegerinformationen und den Verkaufsprospekt lesen.

FONDSÜBERBLICK

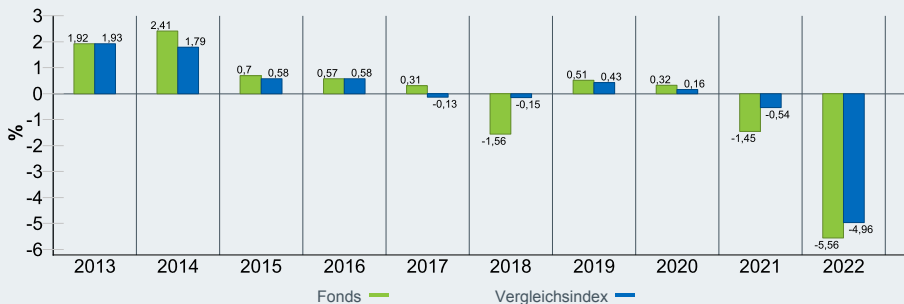
Der Fonds zielt darauf ab, die Rendite auf Ihre Anlage durch eine Kombination aus Kapitalwachstum und Erträgen auf das Fondsvermögen zu maximieren. Der Fonds legt mindestens 80% seines Gesamtvermögens in festverzinslichen (fv) Wertpapieren an. Die fv Wertpapiere können von Regierungen und staatlichen Stellen von Ländern innerhalb oder außerhalb der Eurozone und von Unternehmen und supranationalen Einrichtungen ausgegeben werden, die ihren Sitz innerhalb oder außerhalb der Eurozone haben.

HYPOTHETISCHE WERTENTWICKLUNG VON 10.000



Die Wertentwicklung der Anteilsklasse und des Referenzindex werden in EUR angezeigt. Die Wertentwicklung wird auf der Grundlage eines Nettoinventarwerts (NAV) mit reinvestierten Bruttoausschüttungen angezeigt.

ROLLIERENDE 12-MONATS-WERTENTWICKLUNG BIS ENDE DES LETZTEN QUARTALS



Die Wertentwicklung der Anteilsklasse wird auf der Grundlage des Nettoinventarwerts (NIW) zusammen mit dem reinvestierten Ertrag in EUR nach Gebühren errechnet. Die Wertentwicklung des Referenzindex wird in EUR angezeigt.

Der Fonds investiert einen erheblichen Vermögensanteil, der auf andere Währungen lautet. Daher beeinträchtigen Änderungen des betreffenden Wechselkurses den Wert der Anlage.

(Fortsetzung auf Seite 2)

Risiken im Zusammenhang mit Kapital. Alle Finanzanlagen bergen ein Risikoelement. Daher werden der Wert Ihrer Anlage und die Erträge daraus Schwankungen unterliegen und Ihr ursprünglicher Anlagebetrag kann nicht garantiert werden.

SYNTHETISCHER RISIKO- UND ERTRAGSINDIKATOR (SRRI)

Niedrigeres Risiko Höheres Risiko
Potenziell niedrigere Rendite Potenziell höhere Rendite



ECKDATEN

Anlageklasse	Anleihen
Morningstar Kategorie	EUR Diversified Bond - Short Term
Auflegungsdatum des Fonds	04.Jan 1999
Auflegung Anteilsklasse	04.Jan 1999
Basiswährung	EUR
Basiswährung der Anteilsklasse	EUR
Fondsvermögen (Mio.)	4.333,14 EUR
Vergleichsindex	Bloomberg Euro-Aggregate 500mm 1-3 Years Index
Domizil	Luxemburg
Fondsart	UCITS
ISIN	LU0093503810
WKN	989694
Bloomberg-Ticker	MEGLU LX
Ausschüttungshäufigkeit	Keine
Mindestanlagebetrag	5.000 USD*
Verwaltungsgesellschaft	BlackRock (Luxembourg) S.A.

* oder Gegenwert der Währung

FONDSMANAGER

Michael Krautzberger
Christopher Allen

TOP-POSITIONEN (%)

GERMANY (FEDERAL REPUBLIC OF) 2.2 12/12/2024	4,28
FRANCE (REPUBLIC OF) 0 02/25/2025	3,72
FRANCE (REPUBLIC OF) 1 11/25/2025	3,47
GERMANY (FEDERAL REPUBLIC OF) 0 10/18/2024	3,37
GERMANY (FEDERAL REPUBLIC OF) 0 04/11/2025	2,89
GERMANY (FEDERAL REPUBLIC OF) 0.5 02/15/2025	2,76
GERMANY (FEDERAL REPUBLIC OF) 0.4 09/13/2024	1,78
SPAIN (KINGDOM OF) 0 05/31/2025	1,34
BANCO SANTANDER SA RegS 0.01 02/27/2025	1,25
CAISSE CENTRALE CREDIT IMMOBILIER RegS 0 01/17/2024	1,11
	25,97

Positionen unterliegen Änderungen.

BEWERTUNGEN



Fortsetzung Wesentliche Risiken: Der Fonds investiert in festverzinsliche Wertpapiere, die von Unternehmen ausgegeben werden, die im Vergleich zu Anleihen, die von Regierungen ausgegeben oder garantiert werden, einem höheren Ausfallrisiko bei der Rückzahlung des dem Unternehmen bereitgestellten Kapitals oder hinsichtlich fälliger Zinszahlungen an den Fonds ausgesetzt sind. Die Anlagen des Fonds können Liquiditätsbegrenzungen unterliegen, was bedeutet, dass Aktien weniger häufig und in geringen Mengen, z.B. im Falle von kleineren Unternehmen gehandelt werden. Infolge sind Änderungen des Wertes von Anlagen gegebenenfalls weniger vorhersehbar. In bestimmten Fällen ist es unter Umständen nicht möglich, das Wertpapier zum letzten notierten Marktkurs oder zu einem Wert zu veräußern, der als am angemessensten betrachtet wird. Der Fonds investiert in festverzinsliche Wertpapiere, wie Unternehmens- oder Staatsanleihen, die einen festen oder variablen Zins (auch als „Kupon“ bekannt) zahlen und ähnliche Merkmale aufweisen wie ein Darlehen. Diese Wertpapiere unterliegen daher Zinsschwankungen, die den Wert der gehaltenen Wertpapiere beeinflussen. Der/die Fonds kann/können in strukturierte Kreditprodukte, wie z.B. forderungsbesicherte Wertpapiere („ABS“), investieren, welche Hypotheken und sonstige Schulden zu einer oder mehreren Reihen von Kreditprodukten bündeln, die anschließend an Anleger weitergegeben werden und für die in der Regel Zinszahlungen auf der Grundlage der Zahlungsströme aus den zugrunde liegenden Vermögenswerten geleistet werden. Diese Wertpapiere haben ähnliche Eigenschaften wie Unternehmensanleihen, bergen aber ein höheres Risiko, da die Einzelheiten der zugrunde liegenden Darlehen nicht bekannt sind, obwohl in der Regel Darlehen mit ähnlichen Konditionen gebündelt werden. Die Stabilität der Renditen von ABS hängt nicht nur von Zinsänderungen ab, sondern auch von Änderungen der Rückzahlungen der zugrunde liegenden Darlehen infolge veränderter wirtschaftlicher Bedingungen oder Umstände des Halters des Darlehens. Diese Wertpapiere reagieren daher möglicherweise sensibler auf wirtschaftliche Ereignisse, und unterliegen gegebenenfalls erheblichen Kursschwankungen und sind daher unter Umständen schwieriger und/oder nur teurer in schwierigen Märkten zu veräußern.

AUFGLIEDERUNG NACH SEKTOREN (%)

	Fonds	Vergleichsindex	Aktiv
Staaten und Regierungen	38,13	50,71	-12,57
Unternehmen	28,96	23,30	5,67
Gedeckt	9,68	8,48	1,21
Cash und/oder Derivate	8,64	0,00	8,64
Verbrieft	8,61	0,00	8,61
Government Related	5,97	17,52	-11,55

Negative Gewichtungen können das Ergebnis bestimmter Umstände (einschließlich Zeitabweichungen zwischen Handels- und Abrechnungszeitpunkten von Wertpapieren, die von den Fonds erworben werden) und/oder der Nutzung bestimmter Finanzinstrumente sein, darunter Derivate, die eingesetzt werden können, um Marktpositionen einzugehen oder zu verringern und/oder das Risikomanagement zu erweitern oder zu verringern. Allokationen unterliegen Änderungen.

PORTFOLIOMERKMALE

Effektive Duration (Jahre)	2,21
Nominal gewichtete Durchschnittslaufzeit	2,46 Jahre
Rendite im schlechtesten Fall (%)	3,20

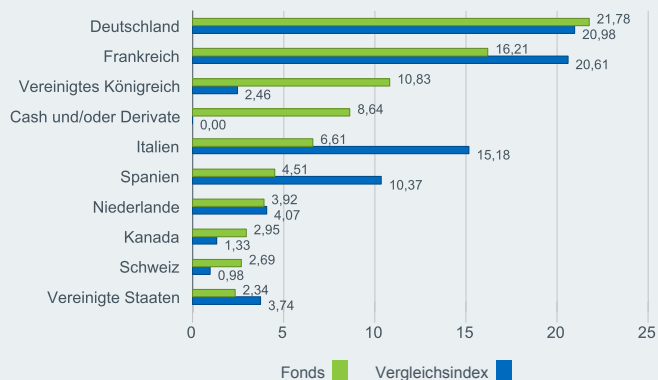
GEBÜHREN

Max. Ausgabeaufschlag	5,00%
Rücknahmegebühr	0,00%
Laufende Kosten	0,89%
Performancegebühr	0,00%

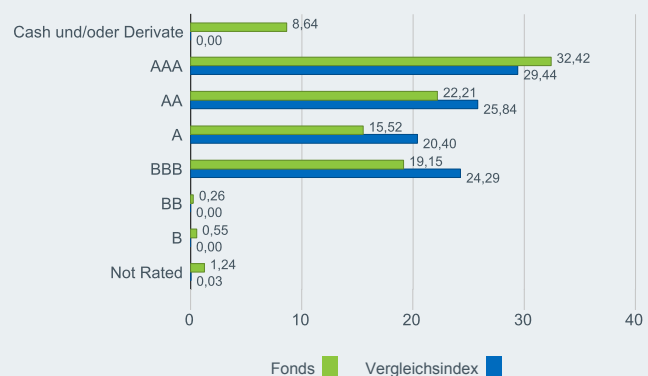
HANDELSINFORMATIONEN

Transaktionsabwicklung	Transaktionsdatum +3 Tage
Transaktionshäufigkeit	täglich, berechnet auf Basis von Terminpreisen

AUFTEILUNG NACH REGIONEN (%)



KREDITRATINGS (%)



NACHHALTIGKEITSEIGENSCHAFTEN

Nachhaltigkeitseigenschaften können Anlegern dabei helfen, nicht-finanzbezogene Nachhaltigkeitsüberlegungen in ihren Anlageprozess zu integrieren. Anhand dieser Kennzahlen können Anleger Fonds auf Grundlage ihrer Chance und Risiken in Bezug auf Umwelt-, Sozial- und Governance- (ESG)-Kriterien beurteilen. Diese Analyse bietet Einblicke in die effiziente Verwaltung und die langfristigen finanziellen Aussichten eines Fonds.

Die nachstehenden Kennzahlen dienen ausschließlich Informationszwecken und sorgen für Transparenz. Das Vorhandensein von RSG-Ratings ist kein Anhaltspunkt dafür, wie oder ob ESG-Faktoren in einen Fonds einbezogen werden. Die Kennzahlen basieren auf MSCI ESG Fund Ratings und sofern aus den Fonds-Dokumenten nichts anderes hervorgeht und sie nicht im Anlageziel des Fonds berücksichtigt werden, ändert die Einbeziehung von ESG-Kriterien auch nicht das Anlageziel des Fonds oder beschränkt das Anlageuniversum des Fonds, und es liegen keine Anzeichen dafür vor, dass eine ESG- oder eine auf Folgenabschätzung basierende Anlagestrategie oder Ausschluss-Screenings von dem Fonds angewendet werden. Weitere Informationen zu Anlagestrategien des Fonds sind dem Fondsprospekt zu entnehmen.

MSCI ESG Fonds Rating (AAA-CCC)	AA	MSCI ESG Qualitätswert (0-10)	7,81
MSCI ESG Qualitätswert – Peer Perzentil	56,57%	MSCI ESG % Abdeckung	87,12%
Fonds Lipper Global Classification	Bond EUR Short Term	MSCI Gewichtete durchschnittliche Kohlenstoffintensität (Tonnen CO2E/Mio. USD VERKÄUFE)	98,98
Fonds in Peer Group	198		

Alle Daten stammen von MSCI ESG Fund Ratings zum **06-Jan-2023**, basierend auf den Beständen am **31-Jul-2022**. Daher können die Nachhaltigkeitsmerkmale des Fonds von Zeit zu Zeit von den MSCI ESG Fund Ratings abweichen.

Um in die MSCI ESG Fund Ratings aufgenommen zu werden, müssen 65 % der gewichteten Bruttoanteile des Fonds von Wertpapieren stammen, die unter den MSCI ESG Research-Bericht fallen (einige Barbestände und andere Vermögenstypen, die für die ESG-Analyse durch den MSCI nicht als relevant erachtet werden, werden vor der Berechnung der gewichteten Bruttoanteile des Fonds ausgeschlossen; die absoluten Werte von Short-Positionen werden einbezogen aber als ungedeckt betrachtet). Das Haltedatum der Bestände des Fonds muss unter einem Jahr liegen und der Fonds muss mindestens zehn Wertpapiere halten. Für neu aufgelegte Fonds sind die Nachhaltigkeitsmerkmale in der Regel 6 Monate nach der Auflegung erhältlich.

ESG GLOSSAR:

MSCI ESG Fonds Rating (AAA-CCC): Das MSCI ESG Rating wird als direkte Abbildung der ESG-Qualitätswerte berechnet und in Ratingkategorien umgesetzt (z. B. AAA = 8,6-10). Die ESG Ratings reichen von Anführer (AAA, AA), Durchschnitt (A, BBB, BB) zu Nachzügler (B, CCC).

MSCI ESG Qualitätswert – Peer Perzentil: Das ESG-Perzentil des Fonds im Vergleich zur Lipper Peer Group.

Fonds Lipper Global Classification: Die Fonds Peer Group gemäß der Definition der Lipper Global Classification.

Fonds in Peer Group: Die Anzahl an Fonds aus der entsprechenden Lipper Global Classification Peer Group, die sich ebenfalls im ESG-Bericht befinden.

MSCI ESG Qualitätswert (0-10): Der MSCI ESG Qualitätswert (0 – 10) für Fonds wird als gewichteter Durchschnitt der ESG-Werte der Fondsbestände berechnet. Der Wert berücksichtigt ebenfalls ESG-Ratingtrends von Beständen und das Engagement des Fonds in Bestände von Nachzüglern. MSCI-Werte legen Unternehmensbewertungen entsprechend ihrer Exposition gegenüber 35 branchenspezifischen ESG-Risiken zugrunde und sie berücksichtigen ihre Fähigkeit, wie sie im Vergleich zu ihren Konkurrenten mit diesen Risiken umgehen.

MSCI ESG % Abdeckung: Prozentsatz der Bestände eines Fonds mit MSCI ESG Ratingdaten.

MSCI Gewichtete durchschnittliche Kohlenstoffintensität (Tonnen CO2E/Mio. \$ VERKÄUFE): Misst das Engagement eines Fonds in kohlenstoffintensive Unternehmen. Diese Zahl entspricht den geschätzten Treibhausgasemissionen pro 1 Million \$-Verkäufe der Fondsbestände. So können Fonds unterschiedlicher Größe miteinander verglichen werden.

WICHTIGE INFORMATIONEN:

Ein Teil der in diesem Dokument aufgeführten Informationen (die „Informationen“) wurden von MSCI ESG Research LLC bereitgestellt, ein registrierter Anlageberater nach dem US Investment Advisers Act von 1940, und können Daten von Tochtergesellschaften (einschließlich MSCI Inc. und seine Niederlassungen („MSCI“) oder Drittanbietern (jeweils ein „Datenanbieter“) enthalten, und dürfen ohne vorherige schriftliche Genehmigung weder ganz noch teilweise vervielfältigt oder weiterverbreitet werden. Die Informationen wurden nicht dem US SEC oder einer anderen Regulierungsbehörde vorgelegt und wurden nicht zugelassen. Die Informationen dürfen nicht zum Erstellen von oder in Verbindung mit abgeleiteten Werken verwendet werden. Des Weiteren stellen die Informationen kein Angebot zum Kauf, Verkauf oder Werbung oder Empfehlung für Wertpapiere, Finanzinstrumente oder Produkte oder Handelsstrategien dar und sollten nicht als Maßstab oder Garantie für die zukünftige Wertentwicklung, Analyse, Prognose oder Vorhersage verstanden werden. Einige Fonds können auf MSCI-Indizes basieren oder mit ihnen verbunden sein, und MSCI kann im Rahmen von Verwaltungs- oder anderen Maßnahmen auf Basis des Fondsvermögens eine Vergütung hierfür erhalten. MSCI hat Informationsbarrieren zwischen der Aktienindex-Research und bestimmten Daten errichtet. Keine der Informationen kann allein stehend zur Bestimmung verwendet werden, welche Wertpapiere zu kaufen oder zu verkaufen sind oder wann sie zu kaufen oder zu verkaufen sind. Die Informationen werden im gegenwärtigen Zustand zur Verfügung gestellt, und der Nutzer der Informationen trägt das volle Risiko für eine eventuelle Verwendung oder eine Entscheidung auf Grundlage dieser Informationen. Weder MSCI ESG Research noch ein anderer Datenanbieter gewähren ausdrückliche oder stillschweigende Zusicherungen oder Gewährleistungen (welche ausdrücklich ausgeschlossen sind) noch unterliegen sie einer Haftung für Fehler oder Auslassungen in Bezug auf die Informationen oder daraus entstehende Schäden. Durch den oben angeführten Haftungsausschluss wird nicht die Haftung ausgeschlossen oder beschränkt, die nach den anwendbaren Gesetzen nicht ausgeschlossen oder begrenzt werden kann.

GLOSSAR


Effektive Duration: Ein Maß für die Preissensitivität einer Anleihe gegenüber Zinsänderungen. Die modifizierte Duration des Fonds wird basierend auf den durchschnittlichen Durationswerten der zugrunde liegenden Anleihen berechnet und unter Berücksichtigung deren relativer Gewichtung (Umfang) im Fonds angepasst.

Die laufenden Kosten: sind eine Kennzahl, die sämtliche jährlichen Kosten und sonstige vom Fonds zu leistende Zahlungen darstellt.

Quartil-Rang: Kategorien eines Fonds in vier gleichen Gruppen auf der Grundlage ihrer Performance über einen bestimmten Zeitraum innerhalb des entsprechenden Sektors von Morningstar. Das oberste Quartil oder erste Quartil umfasst die führenden 25 % der Fonds, das unterste Quartil umfasst die untersten 25 % der Fonds.

SRRI: Ist ein auf der Volatilität des Fonds basierender Wert, der einen Hinweis auf das Gesamtrisiko und Ertragsprofil des Fonds gibt.

 +44 (0) 20 7743 33  investor.services@blackrock.com

 www.blackrockinvestments.de

WICHTIGE INFORMATIONEN:

Bei diesem Dokument handelt es sich um Marketingmaterial. BlackRock Global Funds (BGF) ist eine in offene Investmentgesellschaft niedergelassen und ansässig in Luxemburg, deren Anteile nur in bestimmten Ländern für den Vertrieb zugelassen sind. BGF steht nicht zum Vertrieb in den USA oder an US-Personen zur Verfügung. Produktinformationen zu BGF sollten in den USA nicht veröffentlicht werden. BlackRock Investment Management (UK) Limited ist die Hauptvertriebsgesellschaft von BGF und können das Marketing jederzeit beenden. Zeichnungen für den BGF sind nur gültig, wenn sie auf der Grundlage des aktuellen Verkaufsprospekts, der jüngsten Jahresberichte sowie des Dokuments mit den wesentlichen Anlegerinformationen, die in der jeweiligen Landessprache in registrierten Rechtsordnungen erhältlich sind und unter www.blackrock.com auf den entsprechenden Produktseiten zu finden sind. Die Verkaufsprospekte, die wesentlichen Anlegerinformationen sowie die Antragsformulare stehen Anlegern in bestimmten Ländern, in denen der betreffende Fonds nicht zugelassen ist, unter Umständen nicht zur Verfügung. Anleger sollten alle Merkmale des Anlageziels des Fonds verstehen, bevor sie investieren. Informationen zu Anlegerrechten und zur Einreichung von Beschwerden finden Sie unter <https://www.blackrock.com/corporate/compliance/investor-right> in registrierten Rechtsordnungen in der jeweiligen Landessprache. Bei diesem Dokument handelt es sich um Marketingmaterial. Dies ist eine Werbung für Finanzprodukte. Weitere Informationen, den Prospekt, die wichtigen Anlegerinformationen sowie die Jahres- und Halbjahresberichte erhalten Sie kostenlos und in Papierform von der Informationsstelle in Deutschland: BlackRock (Netherlands) B.V., Frankfurt (Germany) Branch, Frankfurt am Main, Bockenheimer Landstraße 2–4, 60306 Frankfurt am Main, sowie auf der Website www.blackrock.com/de in deutscher und englischer Sprache. BlackRock kann die Vermarktung jederzeit einstellen. Zahlstelle in Deutschland ist die J.P. Morgan AG, CIB / Investor Services – Trustee & Fiduciary, Taunustor 1 (Taunus Turm), D-60310 Frankfurt am Main. Anleger sollten alle Merkmale des Anlageziels des Fonds verstehen, bevor sie investieren. Informationen zu Anlegerrechten und zur Einreichung von Beschwerden finden Sie unter <https://www.blackrock.com/corporate/compliance/investor-right> in deutscher Sprache. Copyright © 2023 Morningstar, Inc. Alle Rechte vorbehalten. Die hierin enthaltenen Informationen (1) sind das Eigentum von Morningstar, (2) dürfen ohne eine ausdrückliche Lizenz weder kopiert noch verteilt werden, (3) können hinsichtlich Genauigkeit, Vollständigkeit und Aktualität nicht zugesichert werden. Morningstar ist nicht für Schäden oder Verluste verantwortlich, die aus der Verwendung von Ratings, Rating-Berichten oder hierin enthaltenen Informationen herrühren. Die Auszeichnungen reichen von "Bronze" bis „Gold“. © 2023 BlackRock, Inc. Sämtliche Rechte vorbehalten. BLACKROCK, iSHARES und BLACKROCK SOLUTIONS sind Handelsmarken von BlackRock, Inc. oder ihren Niederlassungen in den USA und anderen Ländern. Alle anderen Marken sind Eigentum der jeweiligen Rechteinhaber.