

表現,主要投資,投資組合分佈及摘要和資產淨值截至 2024年04月30日.

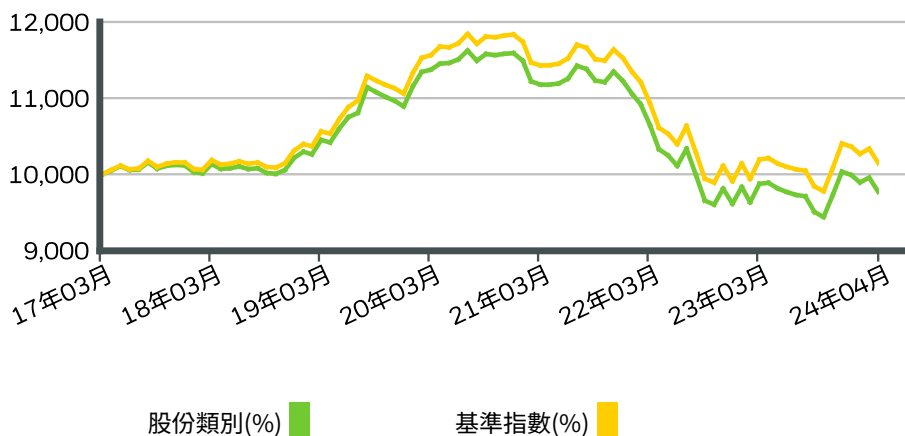
重要提示：投資涉及風險，包括損失本金。請參閱章程和產品資料概要以了解風險因素等詳情。投資者不應單憑此銷售文件作投資決定。投資者須注意：

- 本基金投資於固定收益工具，須承受發行人風險、流動性風險、利率風險、估值風險和信貸評級調降風險。
- 本基金須承受被動式投資風險、追蹤誤差風險、指數相關風險和貨幣風險。
- 本基金投資政府債券時須承受主權債務風險。政府機構未必能夠或願意償還已到期的本金及/或利息。於違責情況下， 本基金向主權國進行追索的途徑有限以及可能蒙受重大損失。

投資目標

iShares 安碩環球政府債券指數基金旨在提供於扣除費用和開支之前緊貼富時強積金世界國債指數（港元對沖總回報）表現之投資回報。

自股份成立日起每一萬本金的增長



*表現顯示從股份類別成立日期到年度年底。

股份類別表現按資產淨值比資產淨值基礎計算，將收入再作投資，已扣除費用。表現以相關股份類別的計值貨幣計算，包括持續徵收的收費及稅項，但不包括認購和贖回費用（如適用）。基準指數表現以相關計值貨幣計算及僅作比較用途。資料來源：貝萊德。過往表現並非未來表現的指引，不應作為選擇一項產品的唯一考慮因素。投資者可能無法取回全數投資金額。

累計表現

	累計					年度化		
	1個月	3個月	6個月	年初至今	1年	3年	5年	自成立以來
基金 (%)	-1.86	-2.20	3.52	-2.63	-1.18	-4.38	-1.27	-0.28
指數	-1.80	-2.07	3.81	-2.46	-0.62	-3.89	-0.74	0.25

日曆年績效

	2019	2020	2021	2022	2023
基金 (%)	6.61	6.42	-3.16	-14.35	4.38
基準指數 (%)	7.25	7.02	-2.62	-14.02	4.99

*表現顯示從股份類別成立日期到年度年底。

股份類別表現按資產淨值比資產淨值基礎計算，將收入再作投資，已扣除費用。表現以相關股份類別的計值貨幣計算，包括持續徵收的收費及稅項，但不包括認購和贖回費用（如適用）。基準指數表現以相關計值貨幣計算及僅作比較用途。資料來源：貝萊德。過往表現並非未來表現的指引，不應作為選擇一項產品的唯一考慮因素。投資者可能無法取回全數投資金額。

基金資料

資產類別：定息收益

基準指數：富時強積金世界國債指數（港元對沖總回報）

基金成立日期：2017年03月23日

股份類別成立日期：2017年03月23日

股份類別貨幣：HKD

淨資產(百萬)：5,719.54 HKD

晨星分類：其他債券

ISIN：HK0000303914

彭博代號：WGBA2HK

費用及收費*

首次認購費：3.00%

管理費：0.45%

*有關費用詳情，請參閱基金章程。

投資組合摘要

有效存續期(年)：6.77年

加權平均到期日：8.62年

到期收益率：3.88%

3年波動率：6.04

3年貝他係數：1.00

持倉數目：-

基金經理

Francis Rayner

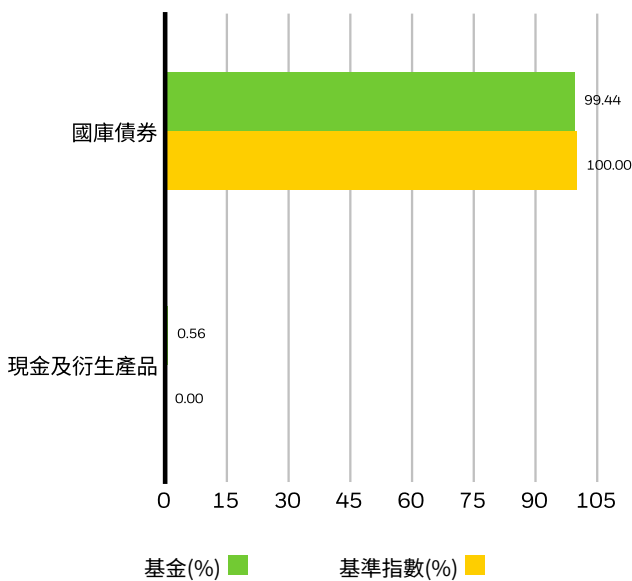
PortSols RATES LON GFI-EU Group

十大主要持股

CHINA PEOPLES REPUBLIC OF (GOVERNMENT BOND) 08/15/2032	0.71%
CHINA PEOPLES REPUBLIC OF (GOVERNMENT BOND) 04/15/2027	0.69%
CHINA PEOPLES REPUBLIC OF (GOVERNMENT BOND) 01/20/2027	0.66%
CHINA PEOPLES REPUBLIC OF (GOVERNMENT BOND) 02/15/2026	0.60%
CHINA PEOPLES REPUBLIC OF (GOVERNMENT BOND) 02/17/2032	0.58%
TREASURY NOTE 2.875 08/15/2028	0.53%
TREASURY NOTE 4.5 11/15/2033	0.52%
TREASURY NOTE 5 10/31/2025	0.52%
TREASURY NOTE 1.25 08/15/2031	0.51%
CHINA PEOPLES REPUBLIC OF (GOVERNMENT BOND) 04/15/2028	0.51%
投資組合總額	5.83%

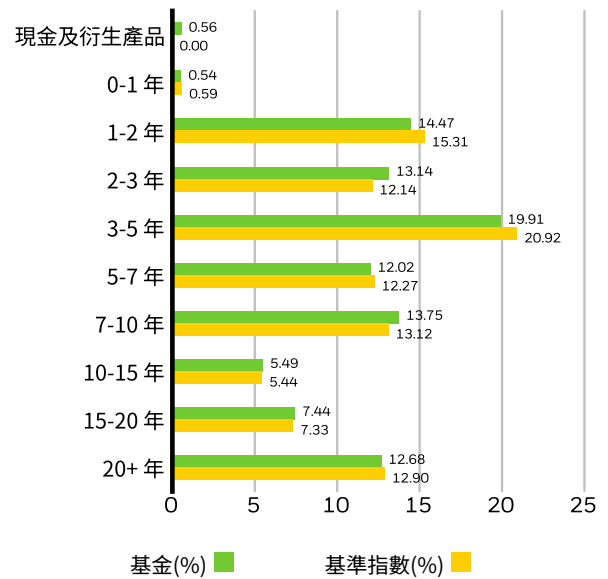
投資或會更改

行業投資分佈(%)



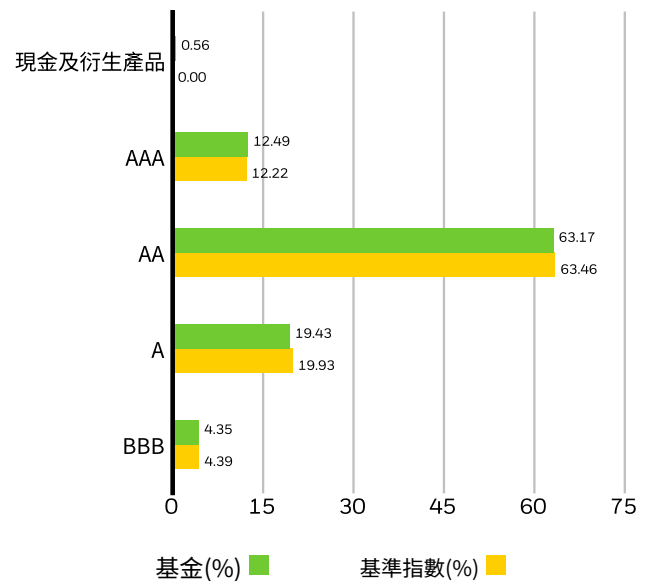
負比重可能是因特定情況（包括基金購入證券的交易和結算日時差）及／或為增加或減少市場風險及／或風險管理而利用若干金融工具（包括衍生工具）所致。投資分佈或會更改。由於四捨五入，總額可能不等於100%。

到期日分佈(%)



由於湊整所致，總額可能不等於100%。

信貸評級 (%)



基金本身未獲獨立評級機構進行評級。基金相關證券的信貸質素評級由標準普爾、穆迪和惠譽所給予。評級分佈由貝萊德提供，若三家機構均有給予評級，將選取中間的評級；若只有兩家機構給予評級，則選取兩者之中的較低評級；若只有一家機構給予評級，則直接採用有關評級。證券未獲評級並不代表其質素偏低。評級和投資組合的信貸質素可能隨著時間而改變。

可持續發展特徵

可持續發展特徵可幫助投資者將非財務的可持續發展考慮因素納入其投資過程。這些指標可讓投資者根據其環境、社會及管治 (ESG)因素的風險與機會來評估基金。這項分析可讓您深入瞭解基金的有效管理和長期財務前景。

以下指標僅供透明度和資訊用途。ESG 評級的存在並非代表 ESG 因素將如何或者是否融入基金。這些指標基於 MSCI ESG 基金評級，除非基金文件另有說明且包括在基金投資目標，否則不會改變基金投資目標或限制基金的可投資領域，也不代表基金將採用 ESG 或影響導向的投資策略或排除篩選。有關基金投資策略的更多資訊，請參閱基金的發行章程。

MSCI ESG 基金評級 (AAA-CCC)	A	MSCI ESG % 涵蓋範圍	99.53%
MSCI ESG 品質得分 (0-10)	6.03	MSCI ESG 品質得分—同類基金百分位數	56.55%
基金 Lipper 全球分類	Bond Global LC	同類基金組別	290
MSCI 加權平均碳密度 (噸 每百萬美元銷售額之二氧化碳等量)	-	MSCI加權平均碳濃度覆蓋百分比	0.00%

所有資料均來自截至 2024 年 4 月 21 日的 MSCI ESG 基金評級，並根據截至 2023 年 12 月 31 日的持倉數據。因此，基金的可持續特徵可能不時與 MSCI ESG 基金評級有所不同。

要獲得 MSCI ESG 基金評級，該基金總比重中的 65% (或就債券基金及貨幣市場基金而言，總比重中的 50%) 必須來自 MSCI ESG Research 所涵蓋的證券 (在計算總比重前，MSCI 認為與 ESG 分析無關的若干現金頭寸和其他資產類型將被刪除；短倉的絕對值包括在內，但視為未涵蓋)；基金的持有日期必須少於一年，且基金必須持有至少十隻證券。

重要聲明：

本文件中包含的某些資訊 (「資訊」) 由 MSCI ESG Research LLC 提供，該公司係根據 1940 年《投資顧問法》提供 RIA，可能包括其子公司 (包括 MSCI Inc. 及其子公司 (「MSCI」)) 或第三方供應商 (每位供應商均為「資訊供應商」) 提供的資料，未經事先書面許可，不得全部或部分複製或再傳播。此資訊尚未提交給美國證券交易委員會或任何其他監管機構，亦未獲其核准。本資訊不得用於製作任何衍生性作品、或與任何證券、金融工具、產品或交易策略的買賣或促銷或推薦相關，亦不構成要約，也不應視為未來任何表現、分析、預估或預測之指示或保證。部分基金可能是以 MSCI 指數為基礎或與 MSCI 關聯，MSCI 可能根據基金受管理的資產或其他措施進行補償。MSCI 在股票指數研究和某些資訊之間建立資訊屏障。本公司本身並無任何資訊可用於判斷買入或售出哪些證券、或者何時買入或售出。資訊依據現狀提供，資訊的使用者承擔使用資訊或允許使用資訊的全部風險。MSCI ESG Research 或任何資訊方均不做任何陳述或明示或暗示保證 (明確聲明不做保證)，也不對資料中的任何錯誤或遺漏或與之相關的任何損害承擔責任。上述規定不排除或限制適用法律可能不適用的任何責任。

詞彙表

MSCI ESG % 涵蓋範圍：具有 MSCI ESG 評級資料的基金持股百分比。

基金 Lipper 全球分類：由 Lipper 全球分類定義的同類基金組別。

MSCI ESG 品質得分 (0-10)：基金的 MSCI ESG 品質得分 (0-10) 是透過 ESG 所持基金的加權平均計算而得。此得分也會考慮 ESG 持股的評級趨勢，以及基金落後類別的持倉。MSCI 根據 35 個行業特定 ESG 風險的程度以及與同行相比管理這些風險的能力來評估基本持股。

MSCI 加權平均碳密度 (噸每百萬美元銷售額之二氧化碳等量)：衡量基金在碳密集型公司的持倉。此數字代表基金持倉中每 100 萬美元銷售額的估計溫室氣體排放量。這允許針對不同規模的基金進行比較。

同類基金組別：來自相關 Lipper 全球分類同類基金組別的資金數量，也屬於 ESG 涵蓋範圍。

MSCI ESG 基金評級 (AAA-CCC)：MSCI ESG 評級的計算方式是將 ESG 品質得分直接反映到字母評級類別（例如 AAA = 8.6-10）。ESG 評級範圍從領先 (AAA, AA)、平均 (A, BBB, BB) 到落後 (B, CCC)。

MSCI ESG 品質得分一同類基金百分位數：基金的 ESG 百分位數相對於其 Lipper 同類基金組別。

MSCI 加權平均碳密度覆蓋百分比：擁有 MSCI 碳濃度資料的基金持倉百分比。MSCI 加權平均碳密度指標會顯示於任何覆蓋率的基金。由於缺乏覆蓋率，低覆蓋率的基金可能無法完全代表基金的碳特徵。

重要聲明：

除特別註明外，所有資料截至 2024 年 05 月 09 日。

除特別註明外，所有資料截至月底。資料來源：貝萊德及 Morningstar。基金表現以股份類別貨幣按資產淨值比資產淨值基礎計算，將收入再作投資。股份類別表現數據的計算已扣除費用。上述股份類別現僅作參考之用。投資涉及風險。過往業績並不代表將來的表現，基金價格及其收益可升可跌，並不能保證。投資收益以基金股份類別交易貨幣計算，可能是海外貨幣。如是因此，以美元/港元作出投資的投資者，需承受美元/港元/海外貨幣兌換率的波動的風險。投資價值亦可能受到匯率影響。投資者可能無法取回原本投資金額。個別股票價格並不代表本基金的回報。此資料僅供參考用途，並不構成要約或邀請任何人士投資於任何貝萊德基金，亦非因任何有關要約而擬備。香港投資者欲知有關詳情，請參考貝萊德薈萃基金的基金銷售文件，包括風險成份。此資料之發行人：貝萊德資產管理北亞有限公司。此資料及貝萊德網站 (www.blackrock.com/hk) 並未被香港證券及期貨事務監察委員會所審閱。貝萊德是 BlackRock, Inc. 的註冊商標。©2024 BlackRock, Inc. 版權所有。所有其他交易商標乃為所屬者擁有。

© 2024 BlackRock, Inc. 版權所有。所有其他交易商標乃為所屬者擁有。